

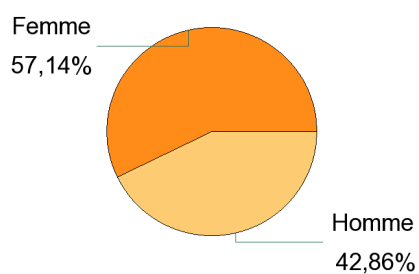
Lancement de l'enquête	Relance téléphonique	Traitement de l'enquête	Diffusion des résultats
Décembre 2013	Décembre 2013 à mars 2014	Mars à juin 2014	Juillet 2014

Mention : **Master ERNIU**

Parcours	Nombre de diplômés :	Nombre de répondants :	Taux de réponse
Master Environnement et risques M2P	32	28	87,5%

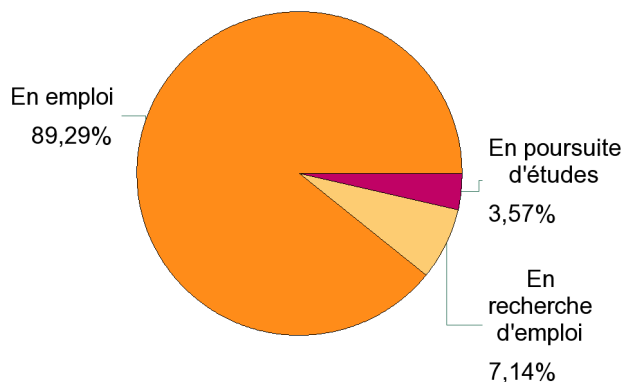
## Caractéristiques des répondants

<u>Sexe</u>	<u>Effectifs</u>
Femme	16
Homme	12
<b>Total</b>	<b>28</b>



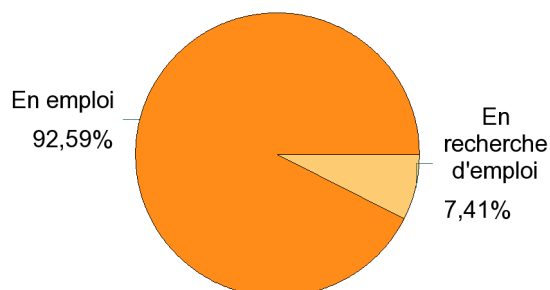
## Situation des diplômés au 1er décembre 2013

<u>Situation</u>	<u>Effectifs</u>
En emploi	25
En recherche d'emploi	2
En poursuite d'études	1
<b>Total</b>	<b>28</b>



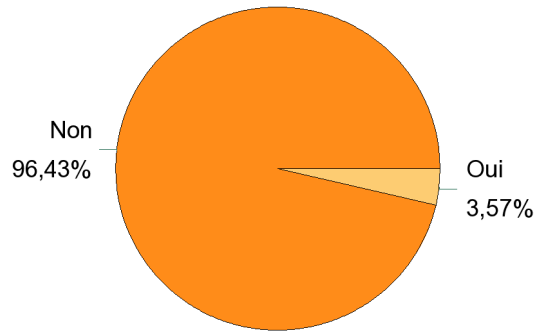
## Hors poursuite d'études

<u>Situation</u>	<u>Effectifs</u>
En emploi	25
En recherche d'emploi	2
<b>Total</b>	<b>27</b>



## Poursuite d'études après l'obtention du diplôme

	<u>Effectifs</u>
Non	27
Oui	1
<b>Total</b>	<b>28</b>



<u>Poursuite</u>	<u>Effectifs</u>	<u>%</u>
En 2013-2014 uniquement	1	100,0%
<b>Total</b>	<b>1</b>	<b>100,0%</b>

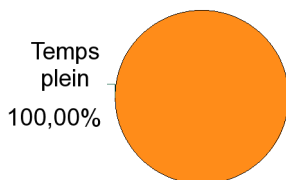
## Caractéristiques de l'emploi occupé en décembre 2013

Diplômés en emploi n'ayant jamais poursuivis ou repris d'études

<u>Statut de l'emploi</u>	<u>Effectifs</u>	<u>%</u>
CDI	19	76,0%
CDD	4	16,0%
Fonctionnaire	2	8,0%
<b>Total</b>	<b>25</b>	<b>100,0%</b>

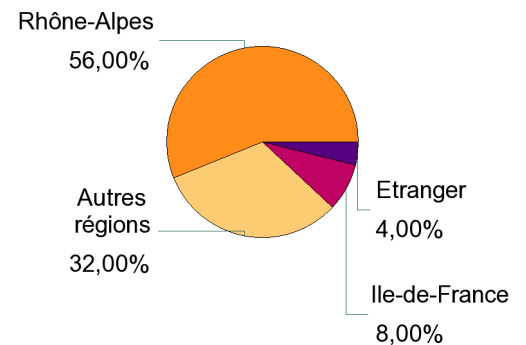
<u>Catégorie Socio-Professionnelle</u>	<u>Effectifs</u>	<u>%</u>
Ingénieur, cadre, professions libérales, professions intellectuelles supérieures	16	64,0%
Technicien, agent de maîtrise, commercial	5	20,0%
Personnel de cat. A	3	12,0%
Personnel de cat. B	1	4,0%
<b>Total</b>	<b>25</b>	<b>100,0%</b>

### Temps de travail



	<u>Effectifs</u>
Temps plein	25
<b>Total</b>	<b>25</b>

### Lieu de travail



### Salaire net mensuel (primes incluses) des diplômés occupant un emploi à temps plein

<u>Salaire net mensuel</u>	<u>Effectifs</u>	<u>%</u>
Entre 1 500€ et 1 799€	2	8,0%
Entre 1 800€ et 2 099€	10	40,0%
Entre 2 100€ et 2 499€	7	28,0%
Entre 2 500€ et 2 999€	2	8,0%
3 000€ et plus	4	16,0%
<b>Total</b>	<b>25</b>	<b>100,0%</b>

<u>Salaire net mensuel moyen :</u>	2353 €
<u>Salaire net mensuel médian :</u>	2133 €

	<u>Effectifs</u>
Rhône-Alpes	14
Autres régions	8
Ile-de-France	2
Etranger	1
<b>Total</b>	<b>25</b>

<u>Pays étranger</u>	<u>Effectifs</u>
Angola	1
<b>Total</b>	<b>1</b>

<b>Secteur d'activité</b>	<b>Effectifs</b>	<b>%</b>
Industrie manufacturière	6	24,0%
Activités spécialisées, scientifiques et techniques	3	12,0%
Autres activités de services	3	12,0%
Industries extractives	3	12,0%
Production et distribution d'eau, assainissement, gestion des déchets et dépollution	3	12,0%
Construction	2	8,0%
Production et distribution d'électricité, de gaz, de vapeur et d'air conditionné	2	8,0%
Activités de services administratifs et de soutien	1	4,0%
Administration publique (hors enseignement)	1	4,0%
Commerce; réparation d'automobiles et de motocycles	1	4,0%
<b>Total</b>	<b>25</b>	<b>100,0%</b>

<b>Employeur</b>	<b>Effectifs</b>	<b>%</b>
Une entreprise privée	19	76,0%
La fonction publique	4	16,0%
Une entreprise publique	2	8,0%
<b>Total</b>	<b>25</b>	<b>100,0%</b>

## Adéquation formation-emploi

Diplômés en emploi n'ayant jamais poursuivis ou repris d'études

	Parfaitement	Bien	Moyennement	Total
A votre avis, votre emploi correspond-il à votre formation de Master par rapport à votre niveau d'études (Bac +5)	16	6	3	25
%	64,0%	24,0%	12,0%	100,0%

	Parfaitement	Bien	Moyennement	Pas du tout	Total
A votre avis, votre emploi correspond-il à votre formation de Master par rapport au contenu pédagogique	8	9	7	1	25
%	32,0%	36,0%	28,0%	4,0%	100,0%

## Satisfaction par rapport à l'emploi occupé

Diplômés en emploi n'ayant jamais poursuivis ou repris d'études

<i>Etes-vous satisfait du contenu de votre emploi ?</i>	<i>Effectifs</i>	<i>%</i>
Parfaitement	13	52,0%
Bien	9	36,0%
Moyennement	3	12,0%
<b>Total</b>	<b>25</b>	<b>100,0%</b>

<i>Etes-vous satisfait de votre rémunération ?</i>	<i>Effectifs</i>	<i>%</i>
Parfaitement	5	20,0%
Bien	12	48,0%
Moyennement	6	24,0%
Un peu	2	8,0%
<b>Total</b>	<b>25</b>	<b>100,0%</b>

<i>Votre Master a-t-il joué un rôle décisif dans l'obtention de votre emploi ?</i>	<i>Effectifs</i>	<i>%</i>
Parfaitement	12	48,0%
Bien	7	28,0%
Moyennement	4	16,0%
Un peu	1	4,0%
Pas du tout	1	4,0%
<b>Total</b>	<b>25</b>	<b>100,0%</b>

Satisfaction par rapport à la formation

	Oui	Non	Total
Si c'était à refaire, je referais ce master ?	24	4	28

