

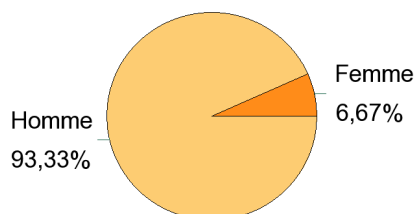
Lancement de l'enquête	Relance téléphonique	Traitement de l'enquête	Diffusion des résultats
Décembre 2013	Décembre 2013 à mars 2014	Mars à juin 2014	Juillet 2014

Mention : **Master CCI**

Parcours	Nombre de diplômés :	Nombre de répondants :	Taux de réponse
Master Biochimie (Comp complémentaires en informatique) M2P	2	0	0,0%
Master GE-GP (Compétences Complémentaires en Informatiq) M2P	16	11	68,8%
Master MAIM (Compétences complémentaire en informatique) M2P	1	1	100,0%
Master MEGA (Compétenc complémentaires en informatique) M2P	1	1	100,0%
Master Microbiologie, Ecologie (Compétenc Complém Infor) M2P	3	1	33,3%
Master ST (Compétences Complémentaires en Informatique) M2P	1	1	100,0%
Total :	24	15	62,5%

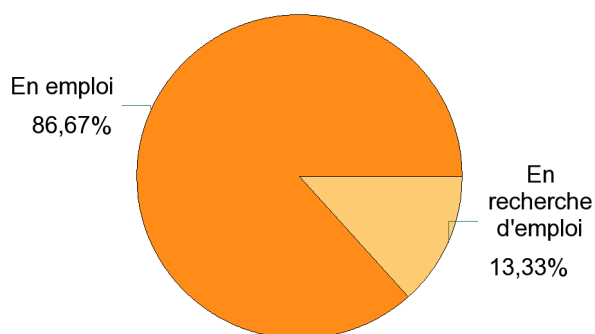
Caractéristiques des répondants

Sexe	Effectifs
Femme	1
Homme	14
Total	15



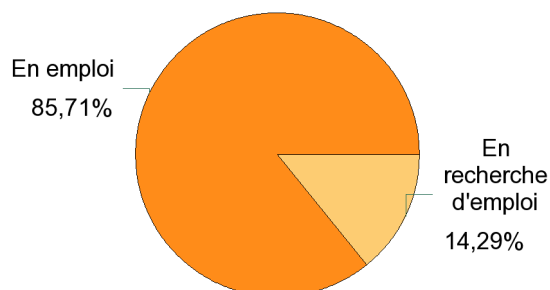
Situation des diplômés au 1er décembre 2013

Situation	Effectifs
En emploi	13
En recherche d'emploi	2
Total	15

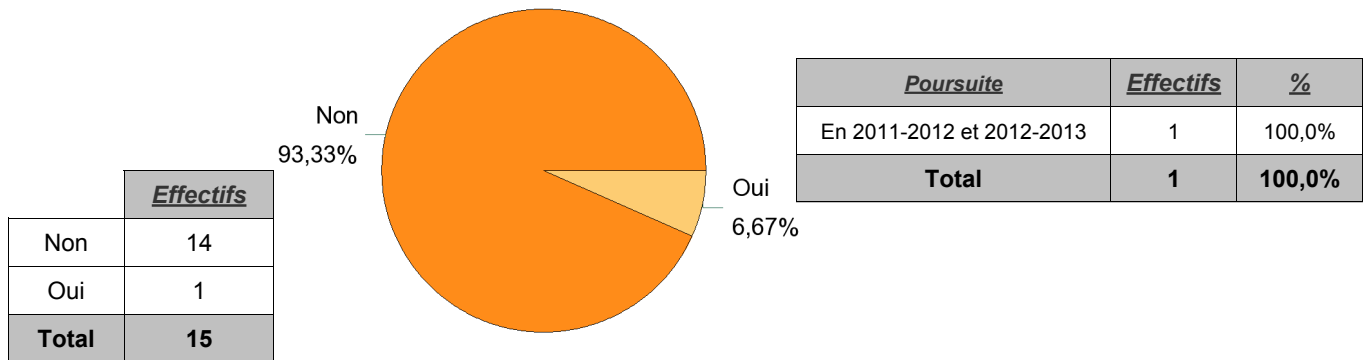


Hors poursuite d'études

Situation	Effectifs
En emploi	12
En recherche d'emploi	2
Total	14



Poursuite d'études après l'obtention du diplôme



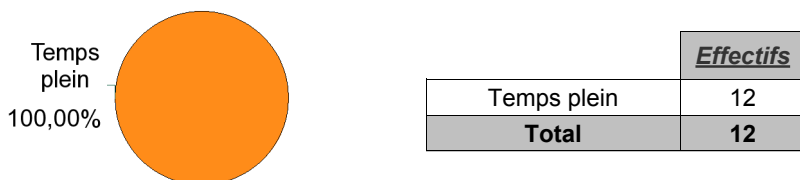
Caractéristiques de l'emploi occupé en décembre 2013

Diplômés en emploi n'ayant jamais poursuivis ou repris d'études

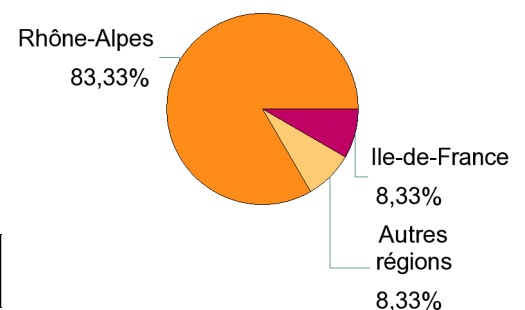
<u>Statut de l'emploi</u>	<u>Effectifs</u>	<u>%</u>
CDI	12	100,0%
Total	12	100,0%

<u>Catégorie Socio-Professionnelle</u>	<u>Effectifs</u>	<u>%</u>
Ingénieur, cadre, professions libérales, professions intellectuelles supérieures	12	100,0%
Total	12	100,0%

Temps de travail



Lieu de travail



Salaire net mensuel (primes incluses) des diplômés occupant un emploi à temps plein

<u>Salaire net mensuel</u>	<u>Effectifs</u>	<u>%</u>
Entre 1 500€ et 1 799€	1	8,3%
Entre 1 800€ et 2 099€	2	16,7%
Entre 2 100€ et 2 499€	2	16,7%
Non réponse	7	58,3%
Total	12	100,0%

<u>Salaire net mensuel moyen :</u>	2042 €
<u>Salaire net mensuel médian :</u>	2017 €

	<u>Effectifs</u>
Rhône-Alpes	10
Autres régions	1
Ile-de-France	1
Total	12

<u>Secteur d'activité</u>	<u>Effectifs</u>	<u>%</u>
Autres activités de services	6	50,0%
Information et communication	4	33,3%
Activités spécialisées, scientifiques et techniques	1	8,3%
Industrie manufacturière	1	8,3%
Total	12	100,0%

<u>Employeur</u>	<u>Effectifs</u>	<u>%</u>
Une entreprise privée	12	100,0%
Total	12	100,0%

Adéquation formation-emploi

Diplômés en emploi n'ayant jamais poursuivis ou repris d'études

	Parfaitement	Bien	Moyennement	Total
A votre avis, votre emploi correspond-il à votre formation de Master par rapport à votre niveau d'études (Bac +5)	1	9	2	12
%	8,3%	75,0%	16,7%	100,0%

	Bien	Moyennement	Un peu	Total
A votre avis, votre emploi correspond-il à votre formation de Master par rapport au contenu pédagogique	6	5	1	12
%	50,0%	41,7%	8,3%	100,0%

Satisfaction par rapport à l'emploi occupé

Diplômés en emploi n'ayant jamais poursuivis ou repris d'études

<i>Etes-vous satisfait du contenu de votre emploi ?</i>	<i>Effectifs</i>	<i>%</i>
Parfaitement	2	16,7%
Bien	8	66,7%
Moyennement	2	16,7%
Total	12	100,0%

<i>Etes-vous satisfait de votre rémunération ?</i>	<i>Effectifs</i>	<i>%</i>
Parfaitement	1	8,3%
Bien	3	25,0%
Moyennement	6	50,0%
Un peu	1	8,3%
Pas du tout	1	8,3%
Total	12	100,0%

<i>Votre Master a-t-il joué un rôle décisif dans l'obtention de votre emploi ?</i>	<i>Effectifs</i>	<i>%</i>
Parfaitement	5	41,7%
Bien	5	41,7%
Moyennement	2	16,7%
Total	12	100,0%

Satisfaction par rapport à la formation

	Oui	Total
Si c'était à refaire, je referais ce master ?	15	15

