

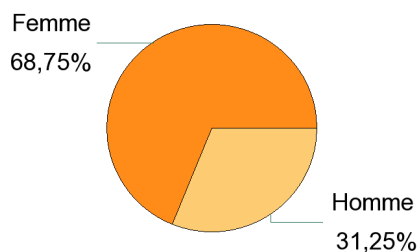
Lancement de l'enquête	Relance téléphonique	Traitement de l'enquête	Diffusion des résultats
Décembre 2013	Décembre 2013 à mars 2014	Mars à juin 2014	Juillet 2014

Mention : **Master ACP**

Parcours	Nombre de diplômés :	Nombre de répondants :	Taux de réponse
Master Analyses Physico-Chimiques et Contrôle M2P	28	27	96,4%
Master Criminalistique M2P	6	5	83,3%
<b>Total :</b>	<b>34</b>	<b>32</b>	<b>94,1%</b>

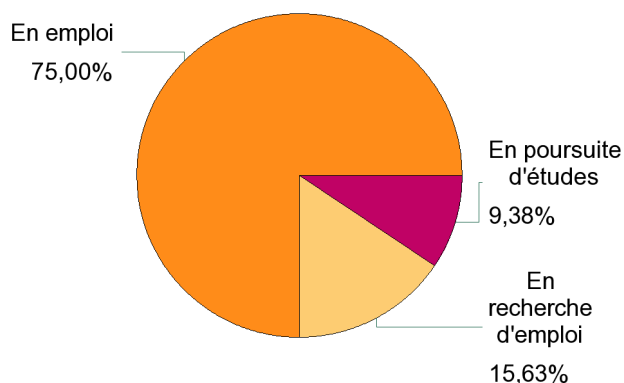
## Caractéristiques des répondants

Sexe	Effectifs
Femme	22
Homme	10
<b>Total</b>	<b>32</b>



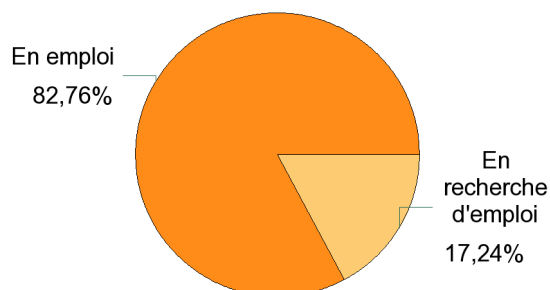
## Situation des diplômés au 1er décembre 2013

Situation	Effectifs
En emploi	24
En recherche d'emploi	5
En poursuite d'études	3
<b>Total</b>	<b>32</b>

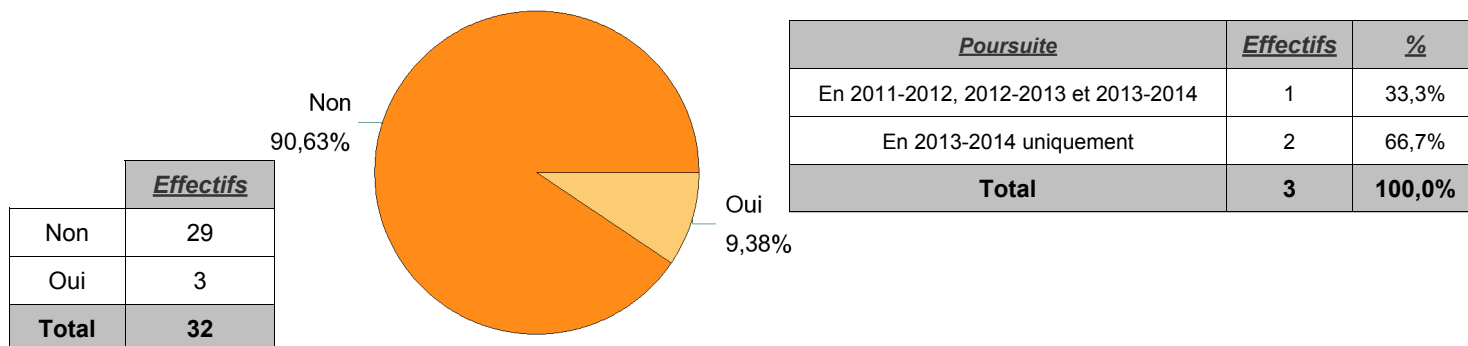


## Hors poursuite d'études

Situation	Effectifs
En emploi	24
En recherche d'emploi	5
<b>Total</b>	<b>29</b>



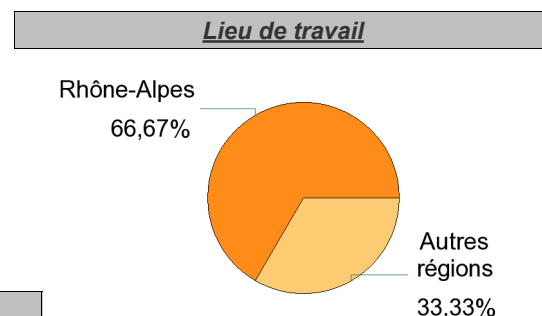
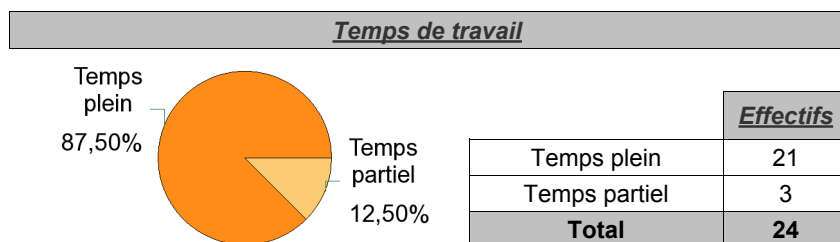
## Poursuite d'études après l'obtention du diplôme



## Caractéristiques de l'emploi occupé en décembre 2013 Diplômés en emploi n'ayant jamais poursuivis ou repris d'études

<i>Statut de l'emploi</i>	<i>Effectifs</i>	<i>%</i>
CDI	16	66,7%
CDD	5	20,8%
Intérimaire	2	8,3%
Vacataire	1	4,2%
<b>Total</b>	<b>24</b>	<b>100,0%</b>

<i>Catégorie Socio-Professionnelle</i>	<i>Effectifs</i>	<i>%</i>
Ingénieur, cadre, professions libérales, professions intellectuelles supérieures	11	45,8%
Technicien, agent de maîtrise, commercial	10	41,7%
Personnel de cat. A	2	8,3%
Personnel de cat. B	1	4,2%
<b>Total</b>	<b>24</b>	<b>100,0%</b>



### Salaire net mensuel (primes incluses) des diplômés occupant un emploi à temps plein

<i>Salaire net mensuel</i>	<i>Effectifs</i>	<i>%</i>
Entre 1 000€ et 1 299€	4	19,0%
Entre 1 300€ et 1 499€	2	9,5%
Entre 1 500€ et 1 799€	2	9,5%
Entre 1 800€ et 2 099€	5	23,8%
Entre 2 100€ et 2 499€	4	19,0%
Entre 2 500€ et 2 999€	2	9,5%
Non réponse	2	9,5%
<b>Total</b>	<b>21</b>	<b>100,0%</b>

<b>Salaire net mensuel moyen :</b>	1819 €
<b>Salaire net mensuel médian :</b>	1817 €

	<i>Effectifs</i>
Rhône-Alpes	16
Autres régions	8
<b>Total</b>	<b>24</b>

<i>Secteur d'activité</i>	<i>Effectifs</i>	<i>%</i>
Activités spécialisées, scientifiques et techniques	14	58,3%
Industrie manufacturière	5	20,8%
Santé humaine et action sociale	2	8,3%
Enseignement	1	4,2%
Production et distribution d'électricité, de gaz, de vapeur et d'air conditionné	1	4,2%
Transports et entreposage	1	4,2%
<b>Total</b>	<b>24</b>	<b>100,0%</b>

<i>Employeur</i>	<i>Effectifs</i>	<i>%</i>
Une entreprise privée	20	83,3%
La fonction publique	3	12,5%
Une entreprise publique	1	4,2%
<b>Total</b>	<b>24</b>	<b>100,0%</b>

## Adéquation formation-emploi

Diplômés en emploi n'ayant jamais poursuivis ou repris d'études

	Parfaitement	Bien	Moyennement	Un peu	Pas du tout	Total
A votre avis, votre emploi correspond-il à votre formation de Master par rapport à votre niveau d'études (Bac +5)	7	8	5	2	2	<b>24</b>
%	29,2%	33,3%	20,8%	8,3%	8,3%	<b>100,0%</b>

	Parfaitement	Bien	Moyennement	Un peu	Total
A votre avis, votre emploi correspond-il à votre formation de Master par rapport au contenu pédagogique	3	11	6	4	<b>24</b>
%	12,5%	45,8%	25,0%	16,7%	<b>100,0%</b>

## Satisfaction par rapport à l'emploi occupé

Diplômés en emploi n'ayant jamais poursuivis ou repris d'études

<i>Etes-vous satisfait du contenu de votre emploi ?</i>	<i>Effectifs</i>	<i>%</i>
Parfaitement	6	25,0%
Bien	11	45,8%
Moyennement	4	16,7%
Un peu	3	12,5%
<b>Total</b>	<b>24</b>	<b>100,0%</b>

<i>Etes-vous satisfait de votre rémunération ?</i>	<i>Effectifs</i>	<i>%</i>
Parfaitement	3	12,5%
Bien	6	25,0%
Moyennement	6	25,0%
Un peu	3	12,5%
Pas du tout	6	25,0%
<b>Total</b>	<b>24</b>	<b>100,0%</b>

<i>Votre Master a-t-il joué un rôle décisif dans l'obtention de votre emploi ?</i>	<i>Effectifs</i>	<i>%</i>
Parfaitement	7	29,2%
Bien	7	29,2%
Moyennement	6	25,0%
Un peu	2	8,3%
Pas du tout	2	8,3%
<b>Total</b>	<b>24</b>	<b>100,0%</b>

## Satisfaction par rapport à la formation

	Oui	Non	Total
Si c'était à refaire, je referais ce master ?	25	7	<b>32</b>

