

Master MEGA Master MEGA (Mécanique et énergétique du transport et de l'environnement) M2P

Lancement de l'enquête	Relance téléphonique	Traitement de l'enquête	Diffusion des résultats
octobre 2015	octobre à décembre 2015	janvier à février 2016	mars 2016

Nombre de diplômés : **9**

Promotion : **2013-2014**

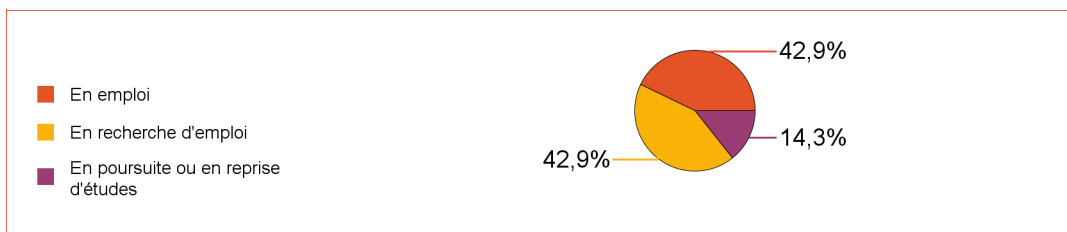
Nombre de répondants : **7**
Taux de réponse : 77,8%

Nb répondants/Nb diplômés

Caractéristique des répondants

	F	M	Effectif
Formation initiale	1	6	7
Total	1	6	7
%	14,3%	85,7%	100,0%

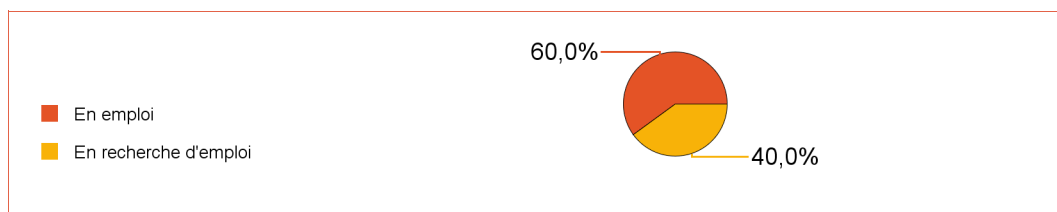
Situation des diplômés (répondants) au moment de l'enquête - octobre 2015 -



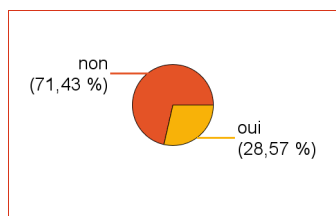
	Effectif
En emploi	3
En recherche d'emploi	3
En poursuite ou en reprise d'études	1
Total	7

Hors poursuite d'études

	Effectif
En emploi	3
En recherche d'emploi	2
Total	5



Poursuite d'études après l'obtention du diplôme



non	5
oui	2

Master 2	Compétences complémentaires en informatique (Université Lyon 1)	1
	Physique (Environnement, atmosphère et radioprotection) (Université Lyon 1)	1
sous-total :		2
Total :		2

Durée d'accès au 1er emploi

Sont pris en compte les répondants qui ont déjà occupé un 1er emploi (hors poursuite d'études)

	Effectif
Immédiatement	1
Entre 1 et 3 mois	1
Entre 4 et 6 mois	1
Entre 10 et 12 mois	1
Total	4

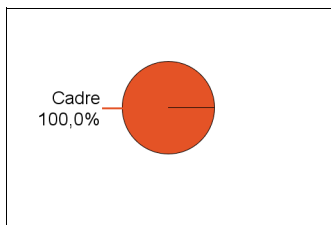
La durée moyenne d'accès au 1er emploi est de 4,0 mois.

La durée médiane d'accès au 1er emploi est de 3,0 mois.

Emploi actuel

Sont pris en compte les répondants n'ayant pas poursuivi d'études

CSP	Effectif
Ingénieur, cadre, professions libérales	3
Total	3

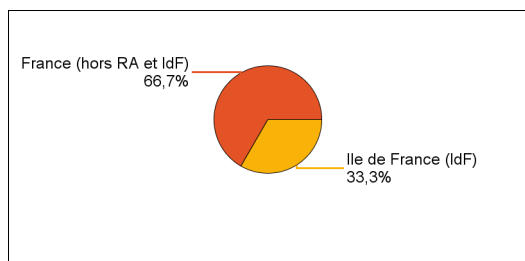


Employeur	Effectif
Une entreprise privée	2
Une entreprise publique (la Poste, SNCF, EDF, France Télévisions...)	1
Total	3

Statut d'emploi	Effectif
CDI	3
Total	3

Taille de l'entreprise	Effectif
500 salariés et plus	3
Total	3

	Effectif
Temps plein	3
Total	3



Salaire des diplômés occupant un emploi à temps plein (hors emploi à l'étranger)

Intitulé de l'emploi occupé	Effectif
Appui technique au contrôle commande de centrale nucléaire	1
Ingénieur d'essai moteur	1
Ingénieure calcul	1
Total	3

Salaire net mensuel	Effectif
Entre 1750€ et 1999€	1
Entre 2000€ et 2499€	1
2500€ et plus	1
Total	3

Lieu de travail	Effectif
France (hors RA et IdF)	2
Ile de France (IdF)	1
Total	3

Adéquation formation-emploi

Sont pris en compte les répondants n'ayant pas poursuivi d'études

	Parfaitement	Bien	Pas du tout	Total
A votre avis, votre emploi correspond-il à votre niveau de Master ?	1	1	1	3

	Bien	Moyennement	Un peu	Total
A votre avis, votre emploi correspond-il à au contenu pédagogique de votre master ?	1	1	1	3

Satisfaction par rapport à l'emploi occupé

Sont pris en compte les répondants n'ayant pas poursuivi d'études

Etes-vous satisfait du contenu de votre emploi ?	effectif
Parfaitement	2
Bien	1
Total :	3

Etes-vous satisfait de la rémunération ?	effectif
Parfaitement	2
Bien	1
Total :	3

Satisfaction par rapport à la formation

	Parfaitement	Bien	Moyennement	Un peu	Total
Etiez-vous satisfait du contenu de votre formation de Master ?	2	2	2	1	7

	Oui	Non	Total
Si c'était à refaire, referiez-vous ce master ?	4	3	7

Sont pris en compte les répondants qui ont déjà occupé un emploi et n'ont pas poursuivi d'études depuis l'obtention du diplôme

Votre formation de Master était-elle un bon moyen d'accès à l'emploi ?	effectif
Bien	2
Moyennement	1
Pas du tout	1
Total :	4

Votre stage de fin d'études ou votre année d'alternance étaient-ils important dans votre insertion professionnelle ?	effectif
Parfaitement	3
Moyennement	1
Total :	4