

Master MEGA

Master MEGA (Ingénierie des matériaux et des structures pour un développement durable) M2P

Lancement de l'enquête	Relance téléphonique	Traitement de l'enquête	Diffusion des résultats
octobre 2016	octobre à décembre 2016	janvier à février 2017	mars 2017

Nombre de diplômés :	15
----------------------	----

Promotion :	2014-2015
-------------	-----------

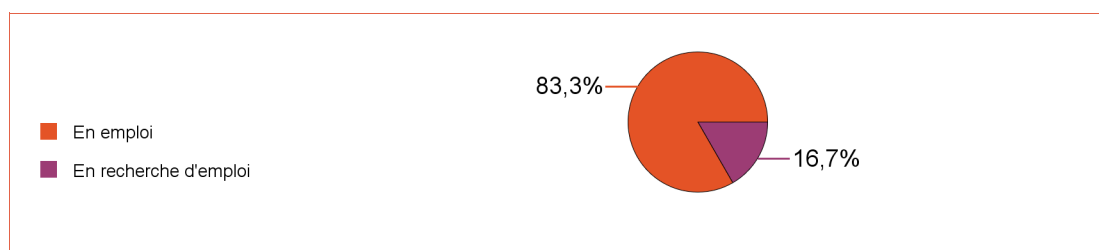
Nombre de répondants :	12
Taux de réponse :	80,0%

Nb répondants/Nb diplômés

Caractéristique des répondants


	F	M	Effectif
Formation initiale	4	8	12
Total	4	8	12
%	33,3%	66,7%	100,0%

Situation des diplômés (répondants) au moment de l'enquête - octobre 2016 -



	Effectif
En emploi	10
En recherche d'emploi	2
Total	12

Poursuite d'études après l'obtention du diplôme



Durée d'accès au 1er emploi

Sont pris en compte les répondants qui ont déjà occupé un 1er emploi

	Effectif
Immédiatement	2
Entre 1 et 3 mois	4
Entre 4 et 6 mois	1
Entre 7 et 9 mois	1
Entre 10 et 12 mois	2
Plus d'un an	1
Total	11

La durée moyenne d'accès au 1er emploi est de **5,5** mois.

La durée médiane d'accès au 1er emploi est de **2,0** mois.

Emploi actuel

CSP	Effectif
Ingénieur, cadre, professions libérales, professions intellectuelles supérieures	10
Total	10

cadre
(100,0%)

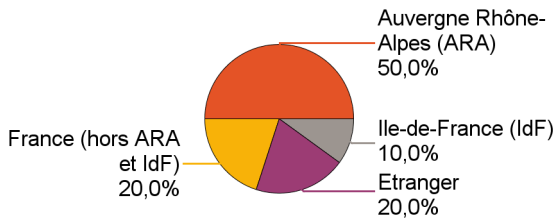


Employeur	Effectif
Une entreprise privée	10
Total	10

Statut d'emploi	Effectif
CDI	9
CDD	1
Total	10

Temps plein	Effectif
Temps plein	10
Total	10

Taille de l'entreprise	Effectif
0 à 9 salariés	3
10 à 49 salariés	3
100 à 249 salariés	1
500 salariés et plus	3
Total	10



Lieu de travail	Effectif
Auvergne Rhône-Alpes (ARA)	5
France (hors ARA et IdF)	2
Etranger	2
Ile-de-France (IdF)	1
Total	10

Pays de lieu de travail	Effectif
Maroc	1
Mauritanie	1
Total	2

Intitulé de l'emploi	Effectif
Ingénieur structures	3
Conducteur de travaux	1
Coordinateur de travaux	1
Ingénieur béton	1
Ingénieur d'études en génie Civil	1
Ingénieur travaux	1
Ingénieur travaux charpente métallique	1
Responsable QSE	1
Total	10

Salaire des diplômés occupant un emploi à temps plein (hors emploi à l'étranger)

Salaire net mensuel	Effectif
Entre 1500€ et 1749€	1
Entre 1750€ et 1999€	4
Entre 2000€ et 2499€	1
non réponse	2
Total	8

Salaire net mensuel moyen : 1 826 €

Salaire net mensuel médian : 1 842 €

Adéquation formation-emploi

	Parfaitement	Bien	Moyennement	Un peu	Total
A votre avis, votre emploi correspond-il à votre niveau de Master ?	3	4	2	1	10

	Parfaitement	Bien	Moyennement	Un peu	Pas du tout	Total
A votre avis, votre emploi correspond-il à au contenu pédagogique de votre master ?	1	2	2	4	1	10

Satisfaction par rapport à l'emploi occupé

Etes-vous satisfait(e) du contenu de votre emploi ?	effectif
Parfaitement	3
Bien	3
Moyennement	4
Total :	10

Etes-vous satisfait(e) de la rémunération ?	effectif
Parfaitement	2
Bien	2
Moyennement	4
Pas du tout	2
Total :	10

Satisfaction par rapport à la formation

	Bien	Moyennement	Un peu	Pas du tout	Total
Etiez-vous satisfait(e) du contenu de votre formation de Master ?	7	2	1	2	12

	Oui	Non	Total
Si c'était à refaire, referiez-vous ce master ?	7	5	12

Sont pris en compte les répondants qui ont déjà occupé un emploi et n'ont pas poursuivi d'études depuis l'obtention du diplôme

Votre formation de Master était-elle un bon moyen d'accès à l'emploi ?	effectif
Parfaitement	2
Bien	3
Moyennement	3
Pas du tout	3
Total :	11

Votre stage de fin d'études ou votre année d'alternance étaient-ils important(e) dans votre insertion professionnelle ?	effectif
Parfaitement	6
Bien	1
Moyennement	2
Pas du tout	2
Total :	11