

Master MEGA

Master MEGA (Génie Mécanique) M2R

Lancement de l'enquête	Relance téléphonique	Traitement de l'enquête	Diffusion des résultats
octobre 2016	octobre à décembre 2016	janvier à février 2017	mars 2017

Nombre de diplômés :	29
----------------------	----

Promotion :	2014-2015
-------------	-----------

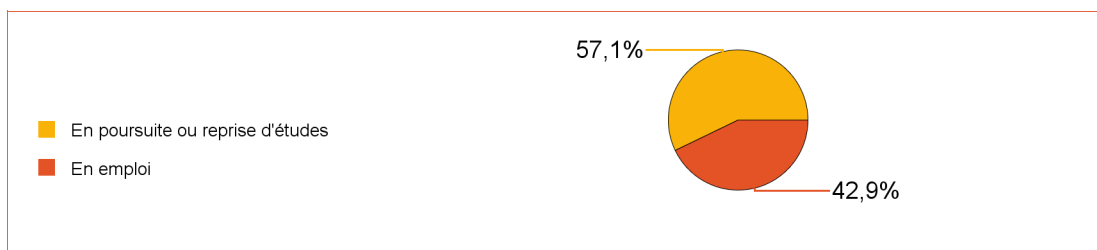
Nombre de répondants :	21
<u>Taux de réponse :</u>	72,4%

Nb répondants/Nb diplômés

Caractéristique des répondants

	F	M	Effectif
Formation initiale	6	15	21
Total	6	15	21
%	28,6%	71,4%	100,0%

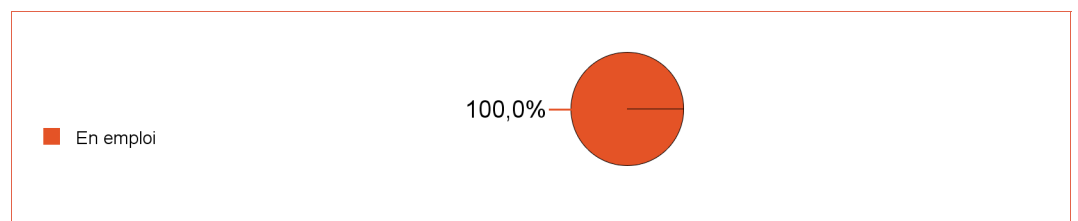
Situation des diplômés (répondants) au moment de l'enquête - octobre 2016 -



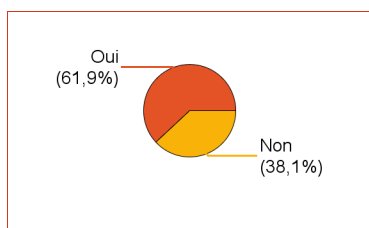
	Effectif
En poursuite ou reprise d'études	12
En emploi	9
Total	21

Hors poursuite d'études

	Effectif
En emploi	8
Total	8



Poursuite d'études après l'obtention du diplôme



Oui	13
Non	8

Type de diplôme	Intitulé de la formation suivie (Etablissement)	Effectif
Doctorat, thèse	Génie mécanique (INSA Lyon)	4
	Génie mécanique (EC Lyon)	1
	Génie mécanique (Université de Poitiers)	1
	Mécanique de contact (INSA Lyon)	1
	Mécanique des structures (EC Lyon)	1
	Mécanique (EC Lyon)	1
	Mécanique et tribologie (INSA Lyon)	1

Type de diplôme	Intitulé de la formation suivie (Etablissement)	Effectif
Doctorat, thèse	Mécanique (INSA Lyon)	1
	Vibration non-linéaires (INSA Lyon)	1
sous-total :		12
Diplôme d'ingénieur	Energie et motorisation (IFP School)	1
sous-total :		1
Total		13

Durée d'accès au 1er emploi

Sont pris en compte les répondants qui ont déjà occupé un 1er emploi (hors poursuite d'études)

	Effectif
Immédiatement	5
Entre 1 et 3 mois	3
Total	8

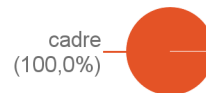
La durée moyenne d'accès au 1er emploi est de **0,8** mois.

La durée médiane d'accès au 1er emploi est de **0,0** mois.

Emploi actuel

Sont pris en compte les répondants qui n'ont pas poursuivi ou repris d'études

CSP	Effectif
Ingénieur, cadre, professions libérales, professions intellectuelles supérieures	8
Total	8

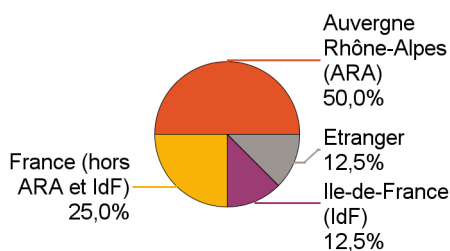


Employeur	Effectif
Une entreprise privée	8
Total	8

Statut d'emploi	Effectif
CDI	7
CDD	1
Total	8

	Effectif
Temps plein	8
Total	8

Taille de l'entreprise	Effectif
0 à 9 salariés	1
100 à 249 salariés	1
250 à 499 salariés	1
500 salariés et plus	5
Total	8



Lieu de travail	Effectif
Auvergne Rhône-Alpes (ARA)	4
France (hors ARA et IdF)	2
Ile-de-France (IdF)	1
Etranger	1
Total	8

Intitulé de l'emploi	Effectif
Ingénieur mécatronique	2
Analyste fonctionnel	1
Consultant	1
Ingénieur bureau d'études	1
Ingénieur de recherche électromécanique horlogère	1
Ingénieur infrastructures	1
Ingénieur projet	1
Total	8

Salaire des diplômés occupant un emploi à temps plein (hors emploi à l'étranger)

Salaire net mensuel	Effectif
Entre 1750€ et 1999€	1
Entre 2000€ et 2499€	4
2500€ et plus	1
non réponse	1
Total	7

Salaire net mensuel moyen : **2 208** €

Salaire net mensuel médian : **2 225** €

Adéquation formation-emploi

Sont pris en compte les répondants qui n'ont pas poursuivi ou repris d'études

	Parfaitement	Bien	Moyennement	Un peu	Pas du tout	Total
A votre avis, votre emploi correspond-il à votre niveau de Master ?	2	2	2	1	1	8

	Bien	Moyennement	Un peu	Pas du tout	Total
A votre avis, votre emploi correspond-il à au contenu pédagogique de votre master ?	1	1	4	2	8

Satisfaction par rapport à l'emploi occupé

Sont pris en compte les répondants qui n'ont pas poursuivi ou repris d'études

Etes-vous satisfait(e) du contenu de votre emploi ?	effectif
Parfaitement	1
Bien	4
Moyennement	2
Un peu	1
Total :	8

Etes-vous satisfait(e) de la rémunération ?	effectif
Parfaitement	1
Bien	3
Moyennement	3
Un peu	1
Total :	8

Satisfaction par rapport à la formation

	Parfaitement	Bien	Moyennement	Un peu	Pas du tout	Total
Etiez-vous satisfait(e) du contenu de votre formation de Master ?	3	15	1	1	1	21
%	14,3%	71,4%	4,8%	4,8%	4,8%	100,0%

	Oui	Non	Total
Si c'était à refaire, referiez-vous ce master ?	20	1	21
%	95,2%	4,8%	100,0%

Sont pris en compte les répondants qui ont déjà occupé un emploi et n'ont pas poursuivi d'études depuis l'obtention du diplôme

Votre formation de Master était-elle un bon moyen d'accès à l'emploi ?	effectif
Bien	1
Moyennement	2
Un peu	3
Pas du tout	2
Total :	8

Votre stage de fin d'études ou votre année d'alternance étaient-ils important(e) dans votre insertion professionnelle ?	effectif
Parfaitement	4
Moyennement	2
Pas du tout	2
Total :	8