

Master MEGA

Master MEGA (Economie de la construction et management de projet) M2P

Lancement de l'enquête	Relance téléphonique	Traitement de l'enquête	Diffusion des résultats
octobre 2016	octobre à décembre 2016	janvier à février 2017	mars 2017

Nombre de diplômés :	18
----------------------	----

Promotion :	2014-2015
-------------	-----------

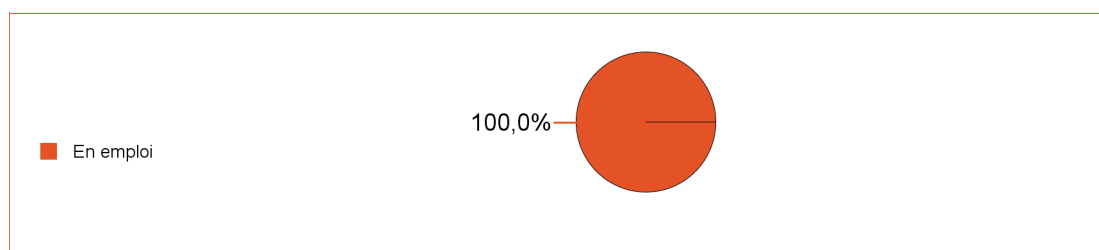
Nombre de répondants :	16
Taux de réponse :	88,9%

Nb répondants/Nb diplômés

Caractéristique des répondants

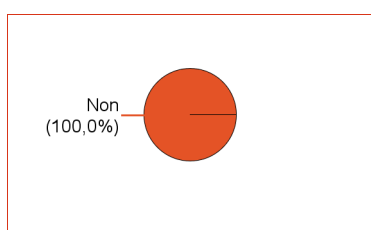
	F	M	Effectif
Formation initiale	5	11	16
Total	5	11	16
%	31,3%	68,8%	100,0%

Situation des diplômés (répondants) au moment de l'enquête - octobre 2016 -



	Effectif
En emploi	16
Total	16

Poursuite d'études après l'obtention du diplôme



Non	16
-----	----

Durée d'accès au 1er emploi

Sont pris en compte les répondants qui ont déjà occupé un 1er emploi

	Effectif	%
Immédiatement	11	68,8%
Entre 1 et 3 mois	3	18,8%
Entre 4 et 6 mois	2	12,5%
Total	16	100,0%

La durée moyenne d'accès au 1er emploi est de **0,9** mois.

La durée médiane d'accès au 1er emploi est de **0,0** mois.

Emploi actuel

CSP	Effectif	%
Ingénieur, cadre, professions libérales, professions intellectuelles supérieures	12	75,0%
Personnel de catégorie A	2	12,5%
Technicien, agent de maîtrise	2	12,5%
Total	16	100,0%

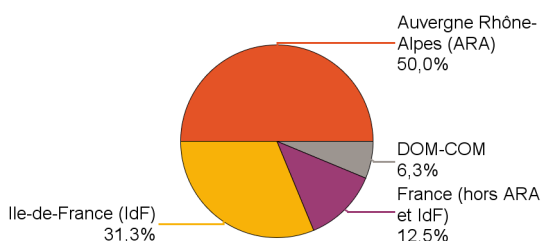


Employeur	Effectif	%
Une entreprise privée	14	87,5%
La fonction publique d'Etat	1	6,3%
La fonction publique territoriale	1	6,3%
Total	16	100,0%

Statut d'emploi	Effectif	%
CDI	14	87,5%
CDD	1	6,3%
Fonctionnaire	1	6,3%
Total	16	100,0%

	Effectif
Temps plein	16
Total	16

Taille de l'entreprise	Effectif	%
0 à 9 salariés	5	31,3%
10 à 49 salariés	5	31,3%
50 à 99 salariés	1	6,3%
100 à 249 salariés	1	6,3%
500 salariés et plus	4	25,0%
Total	16	100,0%



Lieu de travail	Effectif
Auvergne Rhône-Alpes (ARA)	8
Ile-de-France (IdF)	5
France (hors ARA et IdF)	2
DOM-COM	1
Total	16

Intitulé de l'emploi	Effectif
Economiste de la construction	3
Chargé d'affaires	2
Conducteur de travaux	2
Chargé d'affaires / chef de projet	1
Chargé d'opérations immobilières	1
Chargée d'études	1
Conducteur d'opération	1
Ingénieur d'affaires	1
Ingénieur méthodes	1
Ingénieur territorial	1
Responsable de programme de projet immobilier	1
Responsable ordonnancement, pilotage et coordination	1
Total	16

Salaire des diplômés occupant un emploi à temps plein (hors emploi à l'étranger)

Salaire net mensuel	Effectif	%
Entre 1500€ et 1749€	2	12,5%
Entre 1750€ et 1999€	3	18,8%
Entre 2000€ et 2499€	3	18,8%
2500€ et plus	3	18,8%
non réponse	5	31,3%
Total	16	100,0%

Salaire net mensuel moyen : 2 269 €

Salaire net mensuel médian : 2 000 €

Adéquation formation-emploi

	Parfaitement	Bien	Moyennement	Un peu	Total
A votre avis, votre emploi correspond-il à votre niveau de Master ?	8	5	2	1	16
%	50,0%	31,3%	12,5%	6,3%	1

	Parfaitement	Bien	Moyennement	Un peu	Total
A votre avis, votre emploi correspond-il à au contenu pédagogique de votre master ?	2	8	4	2	16
%	12,5%	50,0%	25,0%	12,5%	100,0%

Satisfaction par rapport à l'emploi occupé

Etes-vous satisfait(e) du contenu de votre emploi ?	effectif	%
Parfaitement	8	50,0%
Bien	7	43,8%
Moyennement	1	6,3%
Total :	16	100,0%

Etes-vous satisfait(e) de la rémunération ?	effectif	%
Parfaitement	4	25,0%
Bien	8	50,0%
Moyennement	4	25,0%
Total :	16	100,0%

Satisfaction par rapport à la formation

	Parfaitement	Bien	Moyennement	Total
Etiez-vous satisfait(e) du contenu de votre formation de Master ?	2	12	2	16
%	12,5%	75,0%	12,5%	100,0%

	Oui	Non	Total
Si c'était à refaire, referiez-vous ce master ?	15	1	16
%	93,8%	6,3%	100,0%

Sont pris en compte les répondants qui ont déjà occupé un emploi et n'ont pas poursuivi d'études depuis l'obtention du diplôme

Votre formation de Master était-elle un bon moyen d'accès à l'emploi ?	effectif	%
Parfaitement	6	37,5%
Bien	8	50,0%
Moyennement	2	12,5%
Total :	16	100,0%

Votre stage de fin d'études ou votre année d'alternance étaient-ils important(e) dans votre insertion professionnelle ?	effectif	%
Parfaitement	13	81,3%
Bien	2	12,5%
Moyennement	1	6,3%
Total :	16	100,0%