

<b>Master MEGA</b>	<b>Master MEGA (Economie de la construction et management de projet) M2P</b>
--------------------	--

<b>Lancement de l'enquête</b>	<b>Relance téléphonique</b>	<b>Traitement de l'enquête</b>	<b>Diffusion des résultats</b>
octobre 2015	octobre à décembre 2015	janvier à février 2016	mars 2016

Nombre de diplômés :	22
----------------------	----

Promotion :	2013-2014
-------------	-----------

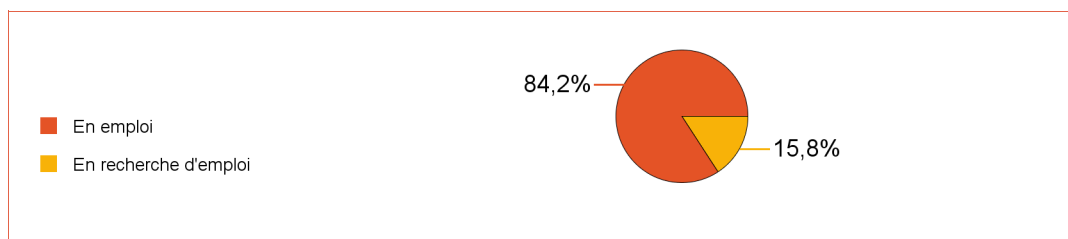
Nombre de répondants :	19
<b>Taux de réponse :</b>	<b>86,4%</b>

Nb répondants/Nb diplômés

## Caractéristique des répondants

	F	M	Effectif
Formation initiale	5	14	19
Total	5	14	19
%	26,3%	73,7%	100,0%

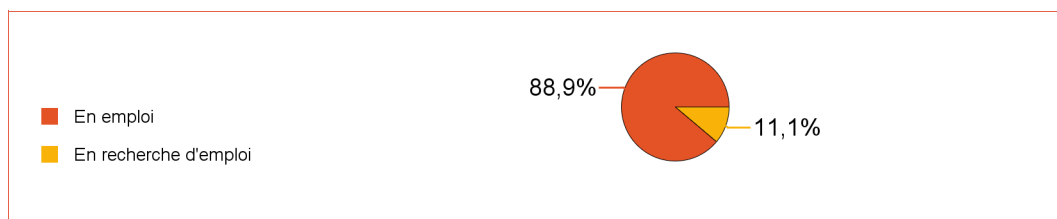
## Situation des diplômés (répondants) au moment de l'enquête - octobre 2015 -



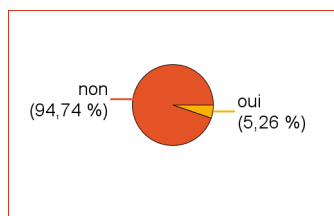
	Effectif
En emploi	16
En recherche d'emploi	3
Total	19

## Hors poursuite d'études

	Effectif
En emploi	16
En recherche d'emploi	2
Total	18



## Poursuite d'études après l'obtention du diplôme



non	18
oui	1

Mastère spécialisé	Maitrise d'ouvrage et gestion immobilière (Ecole Spéciale des Travaux Publics)	1
sous-total :		1
<b>Total :</b>		<b>1</b>

## Durée d'accès au 1er emploi

Sont pris en compte les répondants qui ont déjà occupé un 1er emploi (hors poursuite d'études)

	Effectif	%
Immédiatement	8	44,4%
Entre 1 et 3 mois	8	44,4%
Entre 4 et 6 mois	1	5,6%
Entre 7 et 9 mois	1	5,6%
<b>Total</b>	<b>18</b>	<b>100,0%</b>

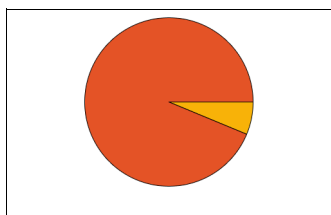
La durée moyenne d'accès au 1er emploi est de 1,5 mois.

La durée médiane d'accès au 1er emploi est de 1,0 mois.

## Emploi actuel

Sont pris en compte les répondants n'ayant pas poursuivi d'études

CSP	Effectif	%
Ingénieur, cadre, professions libérales	15	93,8%
Professions intermédiaires : technicien, agent de maîtrise...	1	6,3%
<b>Total</b>	<b>16</b>	<b>100,0%</b>

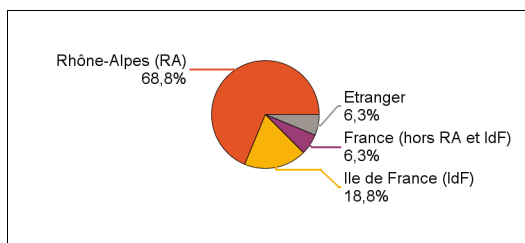


Employeur	Effectif	%
Une entreprise privée	16	100,0%
<b>Total</b>	<b>16</b>	<b>100,0%</b>

Statut d'emploi	Effectif	%
CDI	12	75,0%
CDD	3	18,8%
Intérimaire	1	6,3%
<b>Total</b>	<b>16</b>	<b>100,0%</b>

	Effectif
Temps plein	16
<b>Total</b>	<b>16</b>

Taille de l'entreprise	Effectif	%
0 à 9 salariés	2	12,5%
10 à 49 salariés	3	18,8%
100 à 249 salariés	3	18,8%
500 salariés et plus	3	18,8%
50 à 99 salariés	5	31,3%
<b>Total</b>	<b>16</b>	<b>100,0%</b>



Lieu de travail	Effectif
Rhône-Alpes (RA)	11
Ile de France (IdF)	3
France (hors RA et IdF)	1
Etranger	1
<b>Total</b>	<b>16</b>

Pays de lieu de travail	Effectif
Suisse	1
<b>Total</b>	<b>1</b>

Intitulé de l'emploi occupé	Effectif
Economiste de la construction	3
Chargé d'affaires audit et assistance technique	1
Chargé d'études / conducteur de travaux	1
chargée d'études de prix	1
Chargée d'études techniques et financières	1
Conducteur de travaux	1
Ingénieur d'études	1
Ingénieur d'études de prix	1
Ingénieur économiste de la construction	1
Ingénieure travaux	1
Ingénieur travaux	1
Non réponse	1
Responsable d'opérations	1
Responsable projet - maîtrise d'ouvrage privée	1
<b>Total</b>	<b>16</b>

### Salaire des diplômés occupant un emploi à temps plein (hors emploi à l'étranger)

Salaire net mensuel	Effectif	%
Entre 1500€ et 1749€	2	13,3%
Entre 1750€ et 1999€	4	26,7%
Entre 2000€ et 2499€	6	40,0%
2500€ et plus	2	13,3%
non réponse	1	6,7%
<b>Total</b>	<b>15</b>	<b>100,0%</b>

<b>Salaire net mensuel moyen</b>	<b>2 021</b>	€
<b>Salaire net mensuel médian</b>	<b>2 050</b>	€

<b>Salaire brut annuel moyen</b>	<b>31 393</b>	€
<b>Salaire brut annuel médian</b>	<b>31 500</b>	€

## Adéquation formation-emploi

Sont pris en compte les répondants n'ayant pas poursuivi d'études

	Parfaitement	Bien	Moyennement	Total
<b>A votre avis, votre emploi correspond-il à votre niveau de Master ?</b>	10	4	2	16
%	62,5%	25,0%	12,5%	1

	Parfaitement	Bien	Moyennement	Un peu	Total
<b>A votre avis, votre emploi correspond-il à au contenu pédagogique de votre master ?</b>	5	7	3	1	16
%	31,3%	43,8%	18,8%	6,3%	100,0%

## Satisfaction par rapport à l'emploi occupé

Sont pris en compte les répondants n'ayant pas poursuivi d'études

Etes-vous satisfait du contenu de votre emploi ?	effectif	%
Parfaitement	11	68,8%
Bien	3	18,8%
Moyennement	1	6,3%
Un peu	1	6,3%
Total :	16	100,0%

Etes-vous satisfait de la rémunération ?	effectif	%
Parfaitement	5	31,3%
Bien	7	43,8%
Moyennement	4	25,0%
Total :	16	100,0%

## Satisfaction par rapport à la formation

	Parfaitement	Bien	Total
Etiez-vous satisfait du contenu de votre formation de Master ?	5	14	19
%	26,3%	73,7%	100,0%

	Oui	Total
Si c'était à refaire, referiez-vous ce master ?	19	19
%	100,0%	100,0%

**Sont pris en compte les répondants qui ont déjà occupé un emploi et n'ont pas poursuivi d'études depuis l'obtention du diplôme**

Votre formation de Master était-elle un bon moyen d'accès à l'emploi ?	effectif	%
Parfaitement	8	44,4%
Bien	8	44,4%
Moyennement	2	11,1%
Total :	18	100,0%

Votre stage de fin d'études ou votre année d'alternance étaient-ils importants dans votre insertion professionnelle ?	effectif	%
Parfaitement	14	77,8%
Bien	2	11,1%
Moyennement	1	5,6%
Un peu	1	5,6%
Total :	18	100,0%