

### Master Matériaux

### Master Matériaux (Matériaux Innovants) M2R

| Lancement de l'enquête | Relance téléphonique    | Traitement de l'enquête | Diffusion des résultats |
|------------------------|-------------------------|-------------------------|-------------------------|
| octobre 2016           | octobre à décembre 2016 | janvier à février 2017  | mars 2017               |

|                      |    |
|----------------------|----|
| Nombre de diplômés : | 16 |
|----------------------|----|

|             |           |
|-------------|-----------|
| Promotion : | 2014-2015 |
|-------------|-----------|

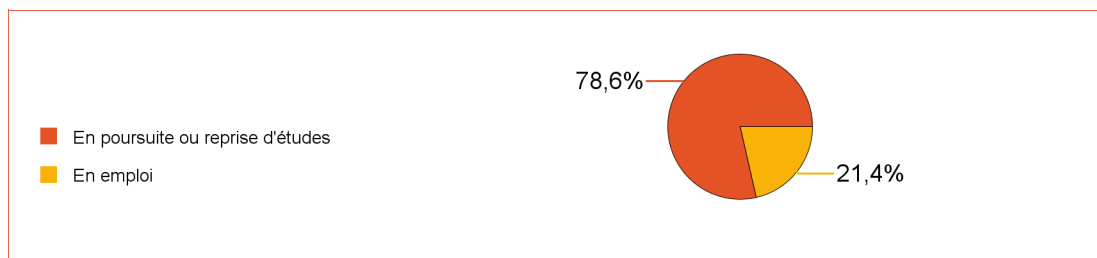
|                        |       |
|------------------------|-------|
| Nombre de répondants : | 14    |
| Taux de réponse :      | 87,5% |

Nb répondants/Nb diplômés

### Caractéristique des répondants

|                    | F     | M     | Effectif |
|--------------------|-------|-------|----------|
| Formation initiale | 7     | 7     | 14       |
| Total              | 7     | 7     | 14       |
| %                  | 50,0% | 50,0% | 100,0%   |

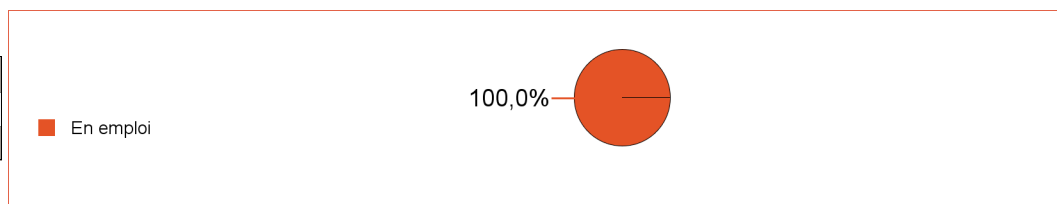
### Situation des diplômés (répondants) au moment de l'enquête - octobre 2016 -



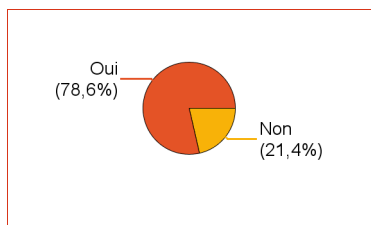
|                                  | Effectif |
|----------------------------------|----------|
| En poursuite ou reprise d'études | 11       |
| En emploi                        | 3        |
| Total                            | 14       |

### Hors poursuite d'études

|           | Effectif |
|-----------|----------|
| En emploi | 3        |
| Total     | 3        |



### Poursuite d'études après l'obtention du diplôme



|     |    |
|-----|----|
| Oui | 11 |
| Non | 3  |

| Type de diplôme | Intitulé de la formation suivie (Etablissement)   | Effectif  |
|-----------------|---|-----------|
| Doctorat, thèse | Chimie (Université Lyon 1)  | 2         |
|                 | Batterie lithium-ion (CEA Grenoble)   | 1         |
|                 | Chimie catalyse de polymérisation (Université Lyon 1)   | 1         |
|                 | Chimie des matériaux polymères (Université Lyon 1)  | 1         |
|                 | Chimie des matériaux (Université de Mulhouse)   | 1         |
|                 | Chimie / microélectronique (INP Grenoble)   | 1         |
|                 | Médecine expérimentale (Université de Laval (Canada))   | 1         |
|                 | non précisé (Université Paris 6)  | 1         |
|                 | Polymères/matériaux (INSA Lyon)   | 1         |
|                 | Synthèse d'agents de contrastes polymères pour l'IRM (University of Loughborough (Royaume-Uni)) | 1         |
|                 | <b>sous-total :</b>   | <b>11</b> |
| <b>Total</b>    | <b>11</b>   |           |

## Durée d'accès au 1er emploi

Sont pris en compte les répondants qui ont déjà occupé un 1er emploi (hors poursuite d'études)

|                   | Effectif |
|-------------------|----------|
| Entre 1 et 3 mois | 2        |
| Entre 4 et 6 mois | 1        |
| <b>Total</b>      | <b>3</b> |

## Emploi actuel

Sont pris en compte les répondants qui n'ont pas poursuivi ou repris d'études

| CSP  | Effectif |
|--|----------|
| Ingénieur, cadre, professions libérales, professions intellectuelles supérieures | 3        |
| <b>Total</b>   | <b>3</b> |

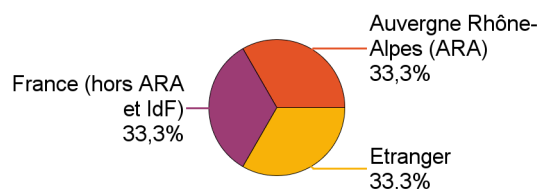


| Employeur             | Effectif |
|-----------------------|----------|
| Une entreprise privée | 2        |
| Vous-même             | 1        |
| <b>Total</b>          | <b>3</b> |

| Statut d'emploi   | Effectif |
|---|----------|
| CDI   | 2        |
| Prof. libérale, indépendant, chef d'entreprise, auto-entrepreneur | 1        |
| <b>Total</b>  | <b>3</b> |

|              | Effectif |
|--------------|----------|
| Temps plein  | 3        |
| <b>Total</b> | <b>3</b> |

| Taille de l'entreprise | Effectif |
|------------------------|----------|
| 0 à 9 salariés         | 1        |
| 500 salariés et plus   | 2        |
| <b>Total</b>           | <b>3</b> |



| Intitulé de l'emploi         | Effectif |
|------------------------------|----------|
| Entrepreneur                 | 1        |
| Ingénieur production         | 1        |
| Product development engineer | 1        |
| <b>Total</b>                 | <b>3</b> |

**Salaire des diplômés occupant un emploi à temps plein (hors emploi à l'étranger)**

| Lieu de travail            | Effectif |
|----------------------------|----------|
| Auvergne Rhône-Alpes (ARA) | 1        |
| France (hors ARA et IdF)   | 1        |
| Etranger                   | 1        |
| <b>Total</b>               | <b>3</b> |

| Pays de lieu de travail | Effectif |
|-------------------------|----------|
| Malaisie                | 1        |
| <b>Total</b>            | <b>1</b> |

| Salaire net mensuel  | Effectif |
|----------------------|----------|
| Entre 1750€ et 1999€ | 1        |
| non réponse          | 1        |
| <b>Total</b>         | <b>2</b> |

## Adéquation formation-emploi

Sont pris en compte les répondants qui n'ont pas poursuivi ou repris d'études

|   | Parfaitement | Bien | Total |
|---|--------------|------|-------|
| A votre avis, votre emploi correspond-il à votre niveau de Master ? | 2            | 1    | 3     |

|   | Bien | Un peu | Total |
|---|------|--------|-------|
| A votre avis, votre emploi correspond-il à au contenu pédagogique de votre master ? | 2    | 1      | 3     |

## Satisfaction par rapport à l'emploi occupé

Sont pris en compte les répondants qui n'ont pas poursuivi ou repris d'études

| Etes-vous satisfait(e) du contenu de votre emploi ? | effectif |
|---|----------|
| Parfaitement  | 2        |
| Bien  | 1        |
| <b>Total :</b>                                      | <b>3</b> |

| Etes-vous satisfait(e) de la rémunération ? | effectif |
|---|----------|
| Bien  | 1        |
| Moyennement                                 | 1        |
| Pas du tout                                 | 1        |
| <b>Total :</b>                              | <b>3</b> |

## Satisfaction par rapport à la formation

|   | Parfaitement | Bien | Moyennement | Total |
|---|--------------|------|-------------|-------|
| Etiez-vous satisfait(e) du contenu de votre formation de Master ? | 2            | 10   | 2           | 14    |

|   | Oui | Non | Total |
|---|-----|-----|-------|
| Si c'était à refaire, referiez-vous ce master ? | 10  | 4   | 14    |

Sont pris en compte les répondants qui ont déjà occupé un emploi et n'ont pas poursuivi d'études depuis l'obtention du diplôme

| Votre formation de Master était-elle un bon moyen d'accès à l'emploi ? | effectif |
|--|----------|
| Bien   | 2        |
| Moyennement  | 1        |
| Total :  | 3        |

| Votre stage de fin d'études ou votre année d'alternance étaient-ils important(e) dans votre insertion professionnelle ? | effectif |
|---|----------|
| Parfaitement  | 1        |
| Bien  | 2        |
| Total :   | 3        |