

Master Matériaux

Master Matériaux (Matériaux Innovants) M2R

Lancement de l'enquête	Relance téléphonique	Traitement de l'enquête	Diffusion des résultats
octobre 2015	octobre à décembre 2015	janvier à février 2016	mars 2016

Nombre de diplômés : 49

Promotion : 2013-2014

Nombre de répondants : 36

Taux de réponse : 73,5%

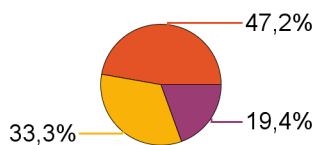
Nb répondants/Nb diplômés

Caractéristique des répondants

	F	M	Effectif
Formation initiale	22	14	36
Total	22	14	36
%	61,1%	38,9%	100,0%

Situation des diplômés (répondants) au moment de l'enquête - octobre 2015 -

- En poursuite ou en reprise d'études
- En emploi
- En recherche d'emploi



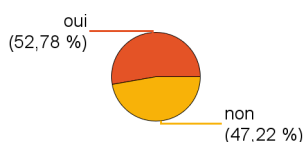
	Effectif
En poursuite ou en reprise d'études	17
En emploi	12
En recherche d'emploi	7
Total	36

Hors poursuite d'études

	Effectif
En emploi	11
En recherche d'emploi	6
Total	17



Poursuite d'études après l'obtention du diplôme



oui	19
non	17

Autre	UE Management des entreprises (CNAM Lyon)	1
	sous-total :	1
BTS	Conception et réalisation en chaudronnerie industrielle (CFAI)	1
	sous-total :	1
Doctorat, thèse	Chimie des matériaux (INSA Lyon)	1
	Chimie des matériaux (Université Lyon 1)	1
	Chimie polymères (Université Lyon 1)	1
	Chimie (Université de Fribourg (Suisse))	1
	Chimie (Université Lyon 1)	2

Doctorat, thèse	Matériaux polymères (INSA Lyon)	1
	Matériaux (Université de Bordeaux)	1
	Matériaux (Université Paris 12)	1
	Mécanique des matériaux (ISAE Supaero)	1
	non précisé (EC Lyon)	1
	non précisé (INSA Lyon)	1
	non précisé (Université Lille 1)	1
	non précisé (Université Lyon 1)	1
	Sciences des matériaux (EC Lyon)	1
sous-total :		15
Master 2	Compétences complémentaires en informatique (Université Lyon 1)	1
	Management général (Université Lyon 3)	1
sous-total :		2
Total :		19

Durée d'accès au 1er emploi

Sont pris en compte les répondants qui ont déjà occupé un 1er emploi (hors poursuite d'études)

	Effectif	%
Immédiatement	3	21,4%
Entre 1 et 3 mois	5	35,7%
Entre 4 et 6 mois	4	28,6%
Entre 10 et 12 mois	1	7,1%
Plus d'1 an	1	7,1%
Total	14	100,0%

La durée moyenne d'accès au 1er emploi est de **3,9** mois.

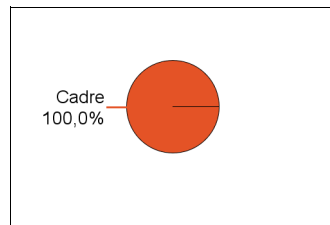
La durée médiane d'accès au 1er emploi est de **2,5** mois.

Emploi actuel

Sont pris en compte les répondants n'ayant pas poursuivi d'études

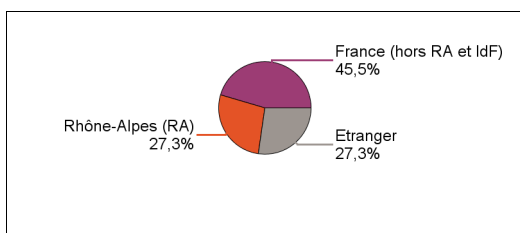
CSP	Effectif	%
Ingénieur, cadre, professions libérales	11	100,0%
Total	11	100,0%

Statut d'emploi	Effectif	%
CDI	10	90,9%
Volontariat international	1	9,1%
Total	11	100,0%



Employeur	Effectif	%
Une entreprise privée	10	90,9%
Une entreprise publique (la Poste, SNCF, EDF, France Télévisions...)	1	9,1%
Total	11	100,0%

Taille de l'entreprise	Effectif	%
50 à 99 salariés	2	18,2%
250 à 499 salariés	5	45,5%
500 salariés et plus	4	36,4%
Total	11	100,0%



	Effectif
Temps plein	11
Total	11

Intitulé de l'emploi occupé	Effectif
Bike engineer	1
Formulatrice en R&D	1
Ingénieur de production	1
Ingénieur d'études procédés	1
Ingénieure de recherche	1
Ingénieure d'études procédés	1
Ingénieure mécanique des structures	1
Ingénieure référencement	1
Ingénieure spécialiste	1
Ingénieure support technique aéronautique	1
Ingénieur R&D	1
Total	11

Salaire des diplômés occupant un emploi à temps plein (hors emploi à l'étranger)

Salaire net mensuel	Effectif	%
Entre 2000€ et 2499€	6	75,0%
non réponse	2	25,0%
Total	8	100,0%

Lieu de travail	Effectif
France (hors RA et IdF)	5
Rhône-Alpes (RA)	3
Etranger	3
Total	11

Pays de lieu de travail	Effectif
Suisse	2
Etats-Unis	1
Total	3

Salaire net mensuel moyen	2 242	€
Salaire net mensuel médian	2 275	€

Salaire brut annuel moyen	34 833	€
Salaire brut annuel médian	35 500	€

Adéquation formation-emploi

Sont pris en compte les répondants n'ayant pas poursuivi d'études

	Parfaitement	Bien	Total
A votre avis, votre emploi correspond-il à votre niveau de Master ?	8	3	11
%	72,7%	27,3%	1

	Parfaitement	Bien	Moyennement	Total
A votre avis, votre emploi correspond-il à au contenu pédagogique de votre master ?	2	6	3	11
%	18,2%	54,5%	27,3%	100,0%

Satisfaction par rapport à l'emploi occupé

Sont pris en compte les répondants n'ayant pas poursuivi d'études

Etes-vous satisfait du contenu de votre emploi ?	effectif	%
Parfaitement	7	63,6%
Bien	4	36,4%
Total :	11	100,0%

Etes-vous satisfait de la rémunération ?	effectif	%
Parfaitement	5	45,5%
Bien	5	45,5%
Moyennement	1	9,1%
Total :	11	100,0%

Satisfaction par rapport à la formation

	Parfaitement	Bien	Moyennement	Un peu	Total
Etiez-vous satisfait du contenu de votre formation de Master ?	9	22	4	1	36
%	25,0%	61,1%	11,1%	2,8%	100,0%

	Oui	Non	Total
Si c'était à refaire, referiez-vous ce master ?	32	4	36
%	88,9%	11,1%	100,0%

Sont pris en compte les répondants qui ont déjà occupé un emploi et n'ont pas poursuivi d'études depuis l'obtention du diplôme

Votre formation de Master était-elle un bon moyen d'accès à l'emploi ?	effectif	%
Parfaitement	3	21,4%
Bien	6	42,9%
Moyennement	4	28,6%
Un peu	1	7,1%
Total :	14	100,0%

Votre stage de fin d'études ou votre année d'alternance étaient-ils importants dans votre insertion professionnelle ?	effectif	%
Parfaitement	7	50,0%
Bien	4	28,6%
Moyennement	2	14,3%
Un peu	1	7,1%
Total :	14	100,0%