

Le devenir des diplômés de Master 2018 30 mois après l'obtention du diplôme

Mention : Master Sciences de la Terre et des planètes, environnement

Lancement de l'enquête	Relances téléphoniques	Traitement de l'enquête	Diffusion des résultats
Décembre 2020	Février à avril 2021	Mai à juillet 2021	Septembre 2021

Parcours	Nombre de diplômés	Nombre de répondants	Taux de réponse
M2 Sces de la terre et des planètes prcs Terre et planètes	9	6	66,7%
M2 Sces de la terre prcs Paléo, sédimentologie, paléoenvironnement	12	10	83,3%
Total :	21	16	76,2%

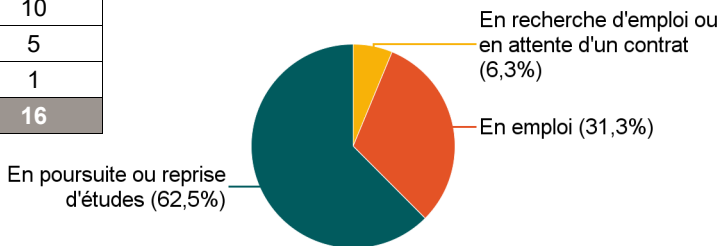
Caractéristiques des répondants

Genre	Effectif
Femmes	8
Hommes	8
Total	16



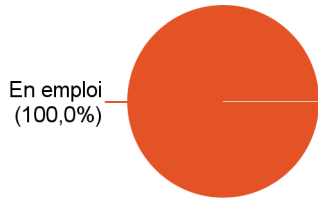
Situation des répondants au moment de l'enquête - décembre 2020

	Effectif
En poursuite ou reprise d'études	10
En emploi	5
En recherche d'emploi ou en attente d'un contrat	1
Total	16



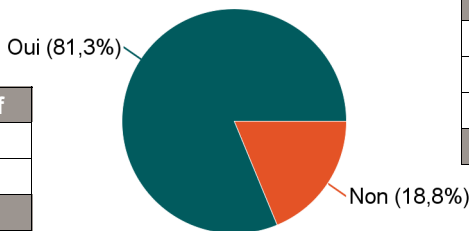
Hors poursuite d'études

	Effectif
En emploi	3
Total	3



Poursuite d'études après l'obtention du diplôme

	Effectif
Oui	13
Non	3
Total	16



Poursuite d'études :	Effectif
En 2018-2019 uniquement	3
En 2018-2019, 2019-2020 et 2020-2021	9
En 2019-2020 et 2020-2021	1
Total	13

Caractéristiques de l'emploi occupé en décembre 2020

Diplômés en emploi n'ayant pas poursuivi ou repris d'études

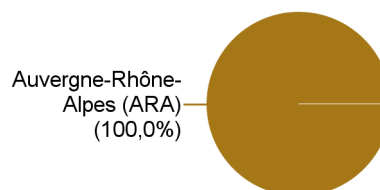
Statut de l'emploi	Effectif
CDI	2
CDI de chantier, CDI de mission	1
Total	3

Catégorie socio-professionnelle	Effectif
Ingénieur, cadre, prof. intellectuelles sup.	2
Technicien, agent de maîtrise	1
Total	3

Intitulé de l'emploi

	Effectif
Ingénieur géologue	1
Ingénieur pilote de projet SIG	1
Technicien de laboratoire	1
Total	3

Lieu de travail

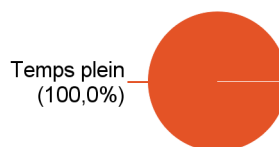


	Effectif
Auvergne-Rhône-Alpes (ARA)	3
Total	3

Employeur

	Effectif
Une entreprise privée	3
Total	3

Temps de travail



	Effectif
Temps plein	3
Total	3

Salaire net mensuel (primes incluses) des diplômés occupant un emploi à temps plein

	Effectif
Moins de 1 500€	1
Entre 1 500€ et 1 999€	2
Total	3

Adéquation formation-emploi

Diplômés en emploi n'ayant pas poursuivi ou repris d'études

L'emploi que vous occupez au 1er décembre 2020 correspond-il à un niveau bac+5 ?	Effectif
Tout à fait	2
Pas du tout	1
Total	3

L'emploi que vous occupez au 1er décembre 2020 correspond-il à votre domaine de formation ?	Effectif
Tout à fait	1
Plutôt oui	1
Pas du tout	1
Total	3

Satisfaction par rapport à l'emploi occupé

Diplômés en emploi n'ayant pas poursuivi ou repris d'études

	Plutôt oui	Plutôt non	Total
Etes-vous satisfait(e) dans votre emploi des missions à accomplir ?	2	1	3

	Plutôt oui	Total
Etes-vous satisfait(e) dans votre emploi de votre niveau de responsabilités ?	3	3

	Plutôt non	Pas du tout	Total
Etes-vous satisfait(e) dans votre emploi de votre niveau de rémunération ?	2	1	3

Satisfaction par rapport à la formation

Sur une échelle de 0 à 10, recommanderiez-vous ce master ?

	0	1	2	3	4	5	6	7	8	9	10	Total
Effectif	0	0	0	1	1	2	0	4	4	4	0	16
%	0,0%	0,0%	0,0%	6,3%	6,3%	12,5%	0,0%	25,0%	25,0%	25,0%	0,0%	100,0%

Moyenne	7,1
---------	-----