

Le devenir des diplômés de Master 2018 30 mois après l'obtention du diplôme

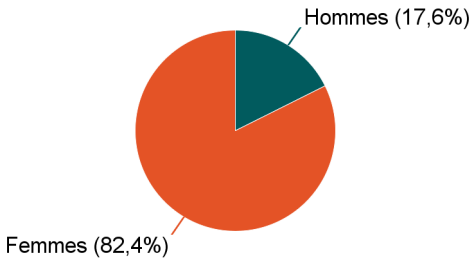
Mention : Master Sciences du médicament et de produits de santé

Lancement de l'enquête	Relances téléphoniques	Traitement de l'enquête	Diffusion des résultats
Décembre 2020	Février à avril 2021	Mai à juillet 2021	Septembre 2021

Parcours	Nombre de diplômés	Nombre de répondants	Taux de réponse
M2 Sces méd prdts santé prcs Ciblage thérapeutique&épithél	6	2	33,3%
M2 Sces méd prdts santé prcs Innovations pharmaceut et DA	15	13	86,7%
M2 Sces méd prdts santé prcs Pharmacie vétérinaire	5	2	40,0%
Total :	26	17	65,4%

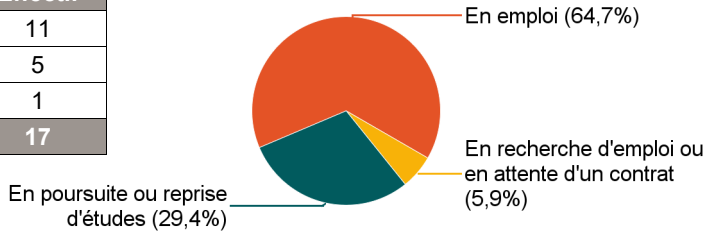
Caractéristiques des répondants

Genre	Effectif
Femmes	14
Hommes	3
Total	17



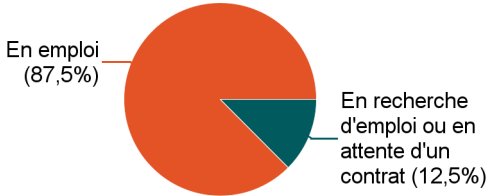
Situation des répondants au moment de l'enquête - décembre 2020

	Effectif
En emploi	11
En poursuite ou reprise d'études	5
En recherche d'emploi ou en attente d'un contrat	1
Total	17

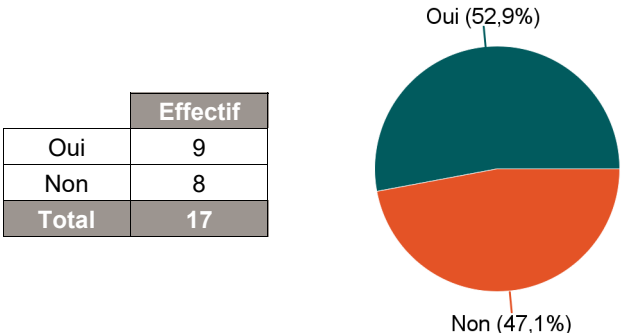


Hors poursuite d'études

	Effectif
En emploi	7
En recherche d'emploi ou en attente d'un contrat	1
Total	8



Poursuite d'études après l'obtention du diplôme



Poursuite d'études :	Effectif
En 2018-2019 uniquement	2
En 2018-2019 et 2019-2020	1
En 2018-2019, 2019-2020 et 2020-2021	3
En 2019-2020 uniquement	1
En 2020-2021 uniquement	2
Total	9

Caractéristiques de l'emploi occupé en décembre 2020

Diplômés en emploi n'ayant pas poursuivi ou repris d'études

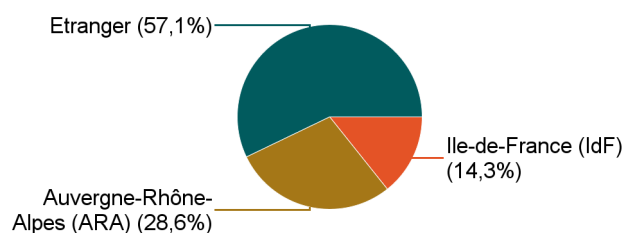
Statut de l'emploi	Effectif
CDI	4
CDD	3
Total	7

Catégorie socio-professionnelle	Effectif
Ingénieur, cadre, prof. intellectuelles sup.	6
Technicien, agent de maîtrise	1
Total	7

Intitulé de l'emploi

	Effectif
Chargée d'affaires réglementaires	1
Evaluatrice en pharmacovigilance	1
Pharmacien assistant spécialiste	1
Project manager	1
Quality control radio pharmacist	1
Regulatory project ans submission specialist	1
Trial capabilities associate	1
Total	7

Lieu de travail

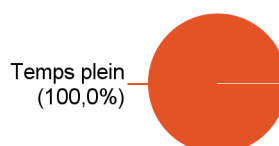


	Effectif	Etranger (pays)	Effectif
Etranger	4	Canada	1
Auvergne-Rhône-Alpes (ARA)	2	Irlande	1
Ile-de-France (IdF)	1	Jordanie	1
Total	7	Suisse	1
		Total	4

Employeur

	Effectif
Une entreprise privée	4
La fonction publique	2
Une association ou un organisme à but non lucratif	1
Total	7

Temps de travail



	Effectif
Temps plein	7
Total	7

Salaire net mensuel (primes incluses) des diplômés occupant un emploi à temps plein

	Effectif
Entre 1 500€ et 1 999€	1
Entre 2 000€ et 2 499€	1
Entre 2 500€ et 2 999€	3
4 000€ et plus	1
Non réponse	1
Total	7

Salaire net mensuel moyen	2 975 €
Salaire net mensuel médian	2 525 €

Adéquation formation-emploi

Diplômés en emploi n'ayant pas poursuivi ou repris d'études

L'emploi que vous occupez au 1er décembre 2020 correspond-il à un niveau bac+5 ?	Effectif
Tout à fait	5
Plutôt oui	1
Pas du tout	1
Total	7

L'emploi que vous occupez au 1er décembre 2020 correspond-il à votre domaine de formation ?	Effectif
Tout à fait	4
Plutôt oui	3
Total	7

Satisfaction par rapport à l'emploi occupé

Diplômés en emploi n'ayant pas poursuivi ou repris d'études

	Tout à fait	Plutôt oui	Pas du tout	Total
Etes-vous satisfait(e) dans votre emploi des missions à accomplir ?	3	3	1	7

	Tout à fait	Plutôt oui	Total
Etes-vous satisfait(e) dans votre emploi de votre niveau de responsabilités ?	5	2	7

	Tout à fait	Plutôt oui	Plutôt non	Pas du tout	Total
Etes-vous satisfait(e) dans votre emploi de votre niveau de rémunération ?	2	2	2	1	7

Satisfaction par rapport à la formation

Sur une échelle de 0 à 10, recommanderiez-vous ce master ? *

	0	1	2	3	4	5	6	7	8	9	10	Total
Effectif	0	0	0	0	3	4	1	3	1	1	2	15
%	0,0%	0,0%	0,0%	0,0%	20,0%	26,7%	6,7%	20,0%	6,7%	6,7%	13,3%	100,0%

* 2 non réponses

Moyenne	6,4
---------	-----