

# Le devenir des diplômés de Master 2018

## 30 mois après l'obtention du diplôme

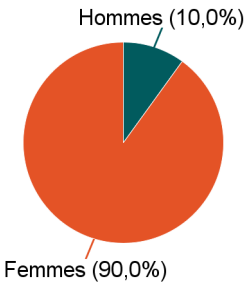
### Mention : Master Santé

Lancement de l'enquête	Relances téléphoniques	Traitement de l'enquête	Diffusion des résultats
Décembre 2020	Février à avril 2021	Mai à juillet 2021	Septembre 2021

Parcours	Nombre de diplômés	Nombre de répondants	Taux de réponse
M2 Santé prcs Handicaps sensoriels et cognitifs	11	9	81,8%
M2 Santé prcs Recherche et réhabilitation du handicap moteur	1	1	100,0%
<b>Total :</b>	<b>12</b>	<b>10</b>	<b>83,3%</b>

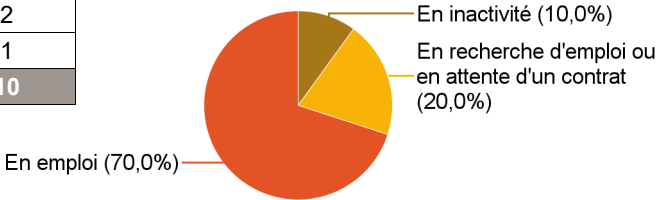
### Caractéristiques des répondants

Genre	Effectif
Femmes	9
Hommes	1
<b>Total</b>	<b>10</b>



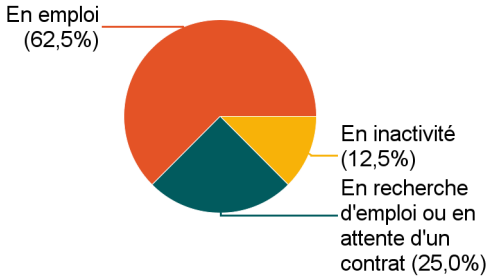
### Situation des répondants au moment de l'enquête - décembre 2020

	Effectif
En emploi	7
En recherche d'emploi ou en attente d'un contrat	2
En inactivité	1
<b>Total</b>	<b>10</b>



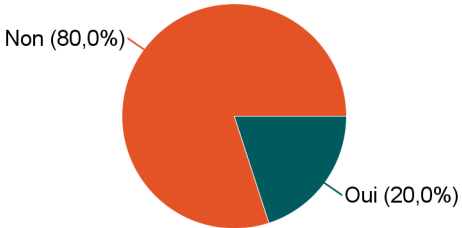
### Hors poursuite d'études

	Effectif
En emploi	5
En recherche d'emploi ou en attente d'un contrat	2
En inactivité	1
<b>Total</b>	<b>8</b>



### Poursuite d'études après l'obtention du diplôme

	Effectif
Non	8
Oui	2
<b>Total</b>	<b>10</b>



Poursuite d'études :	Effectif
En 2018-2019 uniquement	1
En 2019-2020 uniquement	1
<b>Total</b>	<b>2</b>

## Caractéristiques de l'emploi occupé en décembre 2020

### Diplômés en emploi n'ayant pas poursuivi ou repris d'études

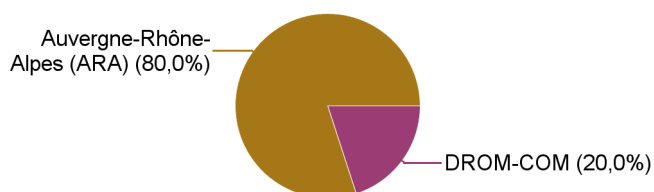
Statut de l'emploi	Effectif
Profession libérale, indépendant, chef d'entreprise, autoentrepreneur	3
CDD	2
<b>Total</b>	<b>5</b>

Catégorie socio-professionnelle	Effectif
Profession libérale	2
Ingénieur, cadre, prof. intellectuelles sup.	1
Artisan, commerçant, chef d'entreprise	1
Technicien, agent de maîtrise	1
<b>Total</b>	<b>5</b>

#### Intitulé de l'emploi

	Effectif
Psychomotricienne	3
Cheffe d'entreprise	1
Praticienne hospitalière	1
<b>Total</b>	<b>5</b>

#### Lieu de travail

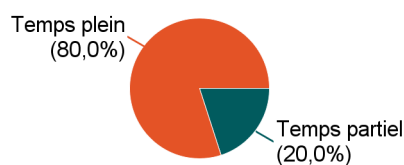


	Effectif
Auvergne-Rhône-Alpes (ARA)	4
DROM-COM	1
<b>Total</b>	<b>5</b>

#### Employeur

	Effectif
Vous-même	3
La fonction publique	2
<b>Total</b>	<b>5</b>

#### Temps de travail



	Effectif
Temps plein	4
Temps partiel	1
<b>Total</b>	<b>5</b>

#### Salaire net mensuel (primes incluses) des diplômés occupant un emploi à temps plein

	Effectif
Entre 1 500€ et 1 999€	1
Entre 2 500€ et 2 999€	1
Non réponse	2
<b>Total</b>	<b>4</b>

## Adéquation formation-emploi

Diplômés en emploi n'ayant pas poursuivi ou repris d'études

L'emploi que vous occupez au 1er décembre 2020 correspond-il à un niveau bac+5 ?	Effectif
Tout à fait	1
Plutôt oui	1
Plutôt non	1
Pas du tout	2
<b>Total</b>	<b>5</b>

L'emploi que vous occupez au 1er décembre 2020 correspond-il à votre domaine de formation ?	Effectif
Tout à fait	3
Plutôt oui	2
<b>Total</b>	<b>5</b>

## Satisfaction par rapport à l'emploi occupé

Diplômés en emploi n'ayant pas poursuivi ou repris d'études

	Tout à fait	Plutôt oui	Total
Etes-vous satisfait(e) dans votre emploi des missions à accomplir ?	3	2	<b>5</b>

	Tout à fait	Plutôt oui	Total
Etes-vous satisfait(e) dans votre emploi de votre niveau de responsabilités ?	3	2	<b>5</b>

	Plutôt oui	Plutôt non	Pas du tout	Total
Etes-vous satisfait(e) dans votre emploi de votre niveau de rémunération ?	2	2	1	<b>5</b>

## Satisfaction par rapport à la formation

Sur une échelle de 0 à 10, recommanderiez-vous ce master ? \*

	0	1	2	3	4	5	6	7	8	9	10	Total
Effectif	0	0	1	1	0	0	2	2	1	0	2	<b>9</b>

\* 1 non réponse

Moyenne	6,6
---------	-----