

Le devenir des diplômés de Master 2018

30 mois après l'obtention du diplôme

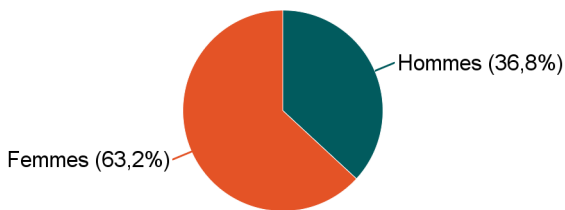
Mention : Master Risques et environnement

Lancement de l'enquête	Relances téléphoniques	Traitement de l'enquête	Diffusion des résultats
Décembre 2020	Février à avril 2021	Mai à juillet 2021	Septembre 2021

Parcours	Nombre de diplômés	Nombre de répondants	Taux de réponse
M2 Risques et environnement prcs ERIU	24	19	79,2%
Total :	24	19	79,2%

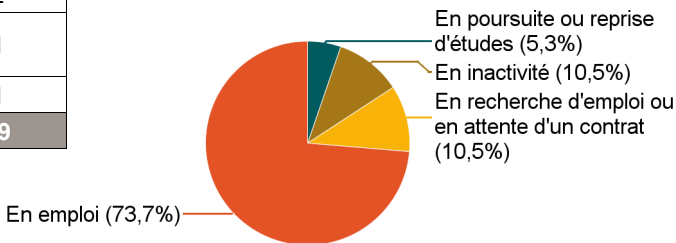
Caractéristiques des répondants

Genre	Effectif
Femmes	12
Hommes	7
Total	19



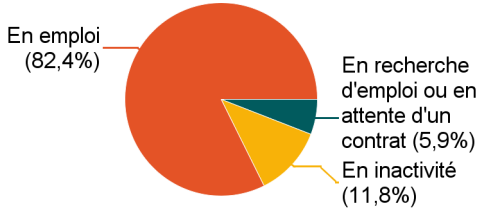
Situation des répondants au moment de l'enquête - décembre 2020

	Effectif
En emploi	13
En recherche d'emploi ou en attente d'un contrat	2
En inactivité	2
En emploi mais au chômage partiel ou en activité partielle liée à la crise sanitaire	1
En poursuite ou reprise d'études	1
Total	19



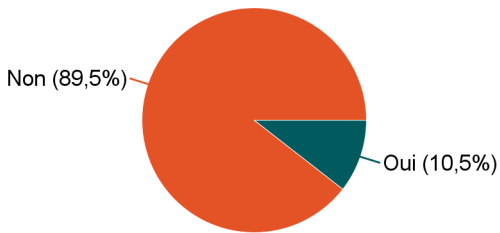
Hors poursuite d'études

	Effectif
En emploi	13
En inactivité	2
En emploi mais au chômage partiel ou en activité partielle liée à la crise sanitaire	1
En recherche d'emploi ou en attente d'un contrat	1
Total	17



Poursuite d'études après l'obtention du diplôme

	Effectif
Non	17
Oui	2
Total	19



Poursuite d'études :	Effectif
En 2018-2019 uniquement	1
En 2020-2021 uniquement	1
Total	2

Caractéristiques de l'emploi occupé en décembre 2020

Diplômés en emploi n'ayant pas poursuivi ou repris d'études

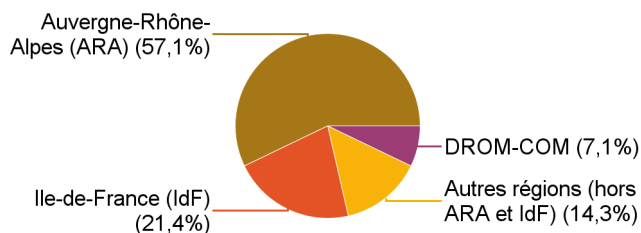
Statut de l'emploi	Effectif
CDI	9
CDD	4
Intérimaire	1
Total	14

Catégorie socio-professionnelle	Effectif
Ingénieur, cadre, prof. intellectuelles sup.	10
Technicien, agent de maîtrise	4
Total	14

Intitulé de l'emploi

	Effectif
Chargé d'études	1
Chargée de mission	1
Chargée de mission environnement	1
Chargée HSE	1
Coordinateur sécurité	1
Documentaliste technique	1
Ingénieur consultant	1
Ingénieur d'études en gestion et valorisation des déchets	1
Ingénieure consultante environnement	1
Ingénieure EHS	1
Ingénieur HSE	1
Référent qualité produit	1
Responsable QHSE	1
Chargée d'études environnement	1
Total	14

Lieu de travail

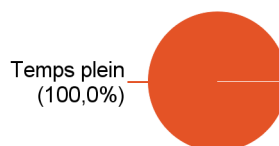


	Effectif
Auvergne-Rhône-Alpes (ARA)	8
Ile-de-France (IdF)	3
Autres régions (hors ARA et IdF)	2
DROM-COM	1
Total	14

Employeur

	Effectif
Une entreprise privée	12
La fonction publique	1
Une entreprise publique	1
Total	14

Temps de travail



	Effectif
Temps plein	14
Total	14

Salaire net mensuel (primes incluses) des diplômés occupant un emploi à temps plein

	Effectif
Entre 1 500€ et 1 999€	3
Entre 2 000€ et 2 499€	5
Entre 2 500€ et 2 999€	2
Entre 3 000€ et 3 999€	1
4 000€ et plus	1
Non réponse	2
Total	14

Salaire net mensuel moyen	2 537 €
Salaire net mensuel médian	2 216 €

Adéquation formation-emploi

Diplômés en emploi n'ayant pas poursuivi ou repris d'études

L'emploi que vous occupez au 1er décembre 2020 correspond-il à un niveau bac+5 ?	Effectif
Tout à fait	10
Plutôt oui	1
Plutôt non	3
Total	14

L'emploi que vous occupez au 1er décembre 2020 correspond-il à votre domaine de formation ?	Effectif
Tout à fait	9
Plutôt oui	3
Plutôt non	2
Total	14

Satisfaction par rapport à l'emploi occupé

Diplômés en emploi n'ayant pas poursuivi ou repris d'études

	Tout à fait	Plutôt oui	Plutôt non	Total
Etes-vous satisfait(e) dans votre emploi des missions à accomplir ?	6	6	2	14

	Tout à fait	Plutôt oui	Plutôt non	Pas du tout	Total
Etes-vous satisfait(e) dans votre emploi de votre niveau de responsabilités ?	5	7	1	1	14

	Tout à fait	Plutôt oui	Pas du tout	Total
Etes-vous satisfait(e) dans votre emploi de votre niveau de rémunération ?	6	7	1	14

Satisfaction par rapport à la formation

Sur une échelle de 0 à 10, recommanderiez-vous ce master ?

	0	1	2	3	4	5	6	7	8	9	10	Total
Effectif	0	0	0	0	0	1	1	6	4	5	2	19
%	0,0%	0,0%	0,0%	0,0%	0,0%	5,3%	5,3%	31,6%	21,1%	26,3%	10,5%	100,0%

Moyenne	7,9
---------	-----