

# Le devenir des diplômés de Master 2018

## 30 mois après l'obtention du diplôme

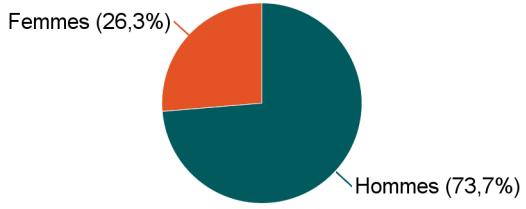
### Mention : Master Physique

Lancement de l'enquête	Relances téléphoniques	Traitement de l'enquête	Diffusion des résultats
Décembre 2020	Février à avril 2021	Mai à juillet 2021	Septembre 2021

Parcours	Nombre de diplômés	Nombre de répondants	Taux de réponse
M2 Physique prcs Astrophysique	2	2	100,0%
M2 Physique prcs Phys atom moléc, matière condensée, optique	8	4	50,0%
M2 Physique prcs Physique subatomique	12	8	66,7%
M2 Physique prcs Synthèse, vieill, caract des matériaux nucl	9	5	55,6%
<b>Total :</b>	<b>31</b>	<b>19</b>	<b>61,3%</b>

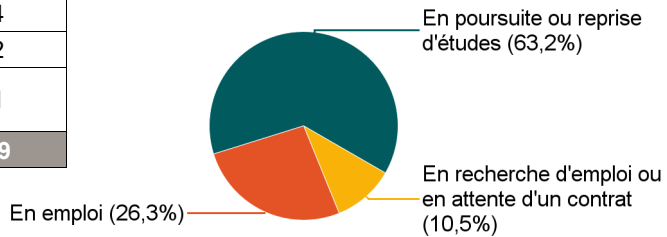
### Caractéristiques des répondants

Genre	Effectif
Femmes	5
Hommes	14
<b>Total</b>	<b>19</b>



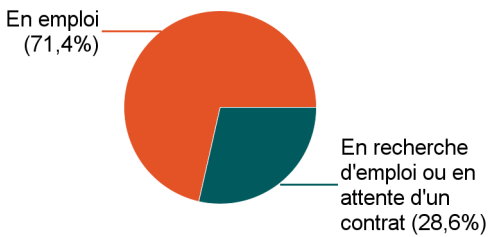
### Situation des répondants au moment de l'enquête - décembre 2020

	Effectif
En poursuite ou reprise d'études	12
En emploi	4
En recherche d'emploi ou en attente d'un contrat	2
En emploi mais au chômage partiel ou en activité partielle liée à la crise sanitaire	1
<b>Total</b>	<b>19</b>



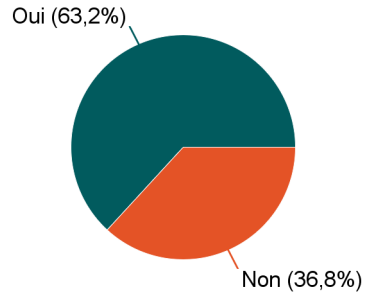
### Hors poursuite d'études

	Effectif
En emploi	4
En recherche d'emploi ou en attente d'un contrat	2
En emploi mais au chômage partiel ou en activité partielle liée à la crise sanitaire	1
<b>Total</b>	<b>7</b>



### Poursuite d'études après l'obtention du diplôme

	Effectif
Oui	12
Non	7
<b>Total</b>	<b>19</b>



Poursuite d'études :	Effectif
En 2018-2019, 2019-2020 et 2020-2021	10
En 2019-2020 et 2020-2021	1
En 2020-2021 uniquement	1
<b>Total</b>	<b>12</b>

## Caractéristiques de l'emploi occupé en décembre 2020

### Diplômés en emploi n'ayant pas poursuivi ou repris d'études

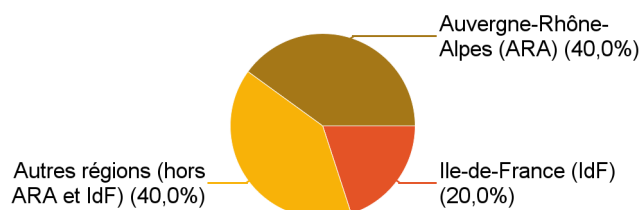
Statut de l'emploi	Effectif
CDI	2
CDD	2
Vacataire	1
<b>Total</b>	<b>5</b>

Catégorie socio-professionnelle	Effectif
Ingénieur, cadre, prof. intellectuelles sup.	4
Technicien, agent de maîtrise	1
<b>Total</b>	<b>5</b>

#### Intitulé de l'emploi

	Effectif
Animateur et éducateur à l'environnement	1
Ingénieur de recherche en simulation multi-physique	1
Ingénieur d'études et développement	1
Professeur	1
Professeure de soutien	1
<b>Total</b>	<b>5</b>

#### Lieu de travail

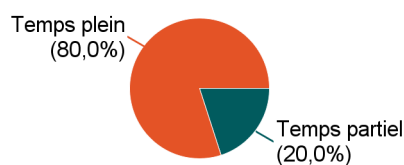


	Effectif
Auvergne-Rhône-Alpes (ARA)	2
Autres régions (hors ARA et IdF)	2
Ile-de-France (IdF)	1
<b>Total</b>	<b>5</b>

#### Employeur

	Effectif
Une association ou un organisme à but non lucratif	2
La fonction publique	1
Une entreprise privée	1
Une entreprise publique	1
<b>Total</b>	<b>5</b>

#### Temps de travail



	Effectif
Temps plein	4
Temps partiel	1
<b>Total</b>	<b>5</b>

#### Salaire net mensuel (primes incluses) des diplômés occupant un emploi à temps plein

	Effectif
Moins de 1 500€	1
Entre 1 500€ et 1 999€	1
Entre 2 000€ et 2 499€	2
<b>Total</b>	<b>4</b>

Salaire net mensuel moyen	1 842 €
Salaire net mensuel médian	1 950 €

## Adéquation formation-emploi

Diplômés en emploi n'ayant pas poursuivi ou repris d'études

L'emploi que vous occupez au 1er décembre 2020 correspond-il à un niveau bac+5 ?	Effectif
Tout à fait	3
Plutôt oui	1
Pas du tout	1
<b>Total</b>	<b>5</b>

L'emploi que vous occupez au 1er décembre 2020 correspond-il à votre domaine de formation ?	Effectif
Tout à fait	1
Plutôt oui	1
Plutôt non	3
<b>Total</b>	<b>5</b>

## Satisfaction par rapport à l'emploi occupé

Diplômés en emploi n'ayant pas poursuivi ou repris d'études

	Tout à fait	Plutôt oui	Plutôt non	Total
Etes-vous satisfait(e) dans votre emploi des missions à accomplir ?	2	2	1	<b>5</b>

	Tout à fait	Plutôt oui	Total
Etes-vous satisfait(e) dans votre emploi de votre niveau de responsabilités ?	2	3	<b>5</b>

	Plutôt oui	Plutôt non	Pas du tout	Total
Etes-vous satisfait(e) dans votre emploi de votre niveau de rémunération ?	2	1	2	<b>5</b>

## Satisfaction par rapport à la formation

Sur une échelle de 0 à 10, recommanderiez-vous ce master ?

	0	1	2	3	4	5	6	7	8	9	10	Total
Effectif	0	0	1	0	1	0	3	3	6	2	3	<b>19</b>
%	0,0%	0,0%	5,3%	0,0%	5,3%	0,0%	15,8%	15,8%	31,6%	10,5%	15,8%	<b>100,0%</b>

Moyenne	7,4
---------	-----