

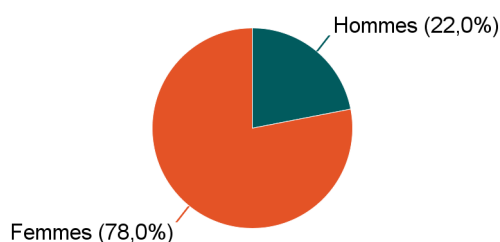
#### Mention : Master Neurosciences

Lancement de l'enquête	Relances téléphoniques	Traitement de l'enquête	Diffusion des résultats
Décembre 2020	Février à avril 2021	Mai à juillet 2021	Septembre 2021

Parcours	Nombre de diplômés	Nombre de répondants	Taux de réponse
M2 Neurosciences prcs Neurophysio percept éval sensorielle	13	13	100,0%
M2 Neurosciences prcs Neurosciences fondamentales cliniques	33	28	84,8%
<b>Total :</b>	<b>46</b>	<b>41</b>	<b>89,1%</b>

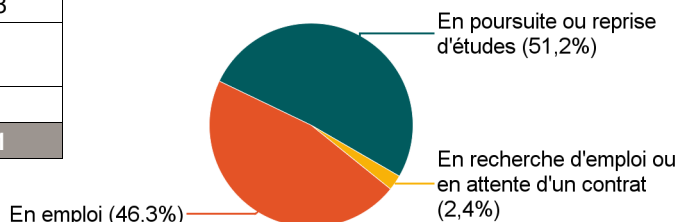
### Caractéristiques des répondants

Genre	Effectif
Femmes	32
Hommes	9
<b>Total</b>	<b>41</b>



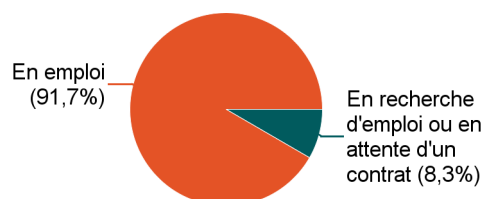
### Situation des répondants au moment de l'enquête - décembre 2020

	Effectif
En poursuite ou reprise d'études	21
En emploi	18
En emploi mais au chômage partiel ou en activité partielle liée à la crise sanitaire	1
En recherche d'emploi ou en attente d'un contrat	1
<b>Total</b>	<b>41</b>



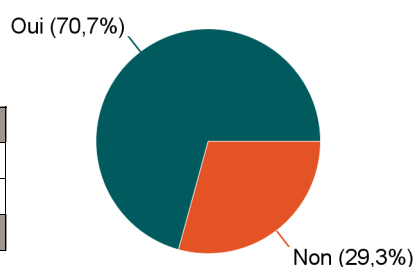
### Hors poursuite d'études

	Effectif
En emploi	10
En emploi mais au chômage partiel ou en activité partielle liée à la crise sanitaire	1
En recherche d'emploi ou en attente d'un contrat	1
<b>Total</b>	<b>12</b>



### Poursuite d'études après l'obtention du diplôme

	Effectif
Oui	29
Non	12
<b>Total</b>	<b>41</b>



Poursuite d'études :	Effectif
En 2018-2019 uniquement	4
En 2018-2019 et 2019-2020	3
En 2018-2019, 2019-2020 et 2020-2021	17
En 2019-2020 uniquement	1
En 2019-2020 et 2020-2021	1
En 2020-2021 uniquement	3
<b>Total</b>	<b>29</b>

## Caractéristiques de l'emploi occupé en décembre 2020

### Diplômés en emploi n'ayant pas poursuivi ou repris d'études

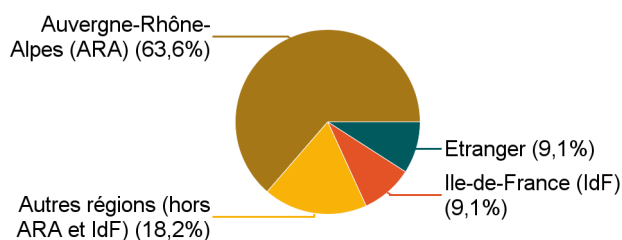
Statut de l'emploi	Effectif
CDI	9
Profession libérale, indépendant, chef d'entreprise, autoentrepreneur	1
CDD	1
<b>Total</b>	<b>11</b>

Catégorie socio-professionnelle	Effectif
Ingénieur, cadre, prof. intellectuelles sup.	9
Profession libérale	1
Technicien, agent de maîtrise	1
<b>Total</b>	<b>11</b>

#### Intitulé de l'emploi

	Effectif
Cadre	1
Chargé d'études	1
Chargée d'études en analyse sensorielle	1
Cheffe de projet	1
Consultante	1
Consultante en financement de l'innovation	1
Gestionnaire de portefeuille client	1
Ingénieure qualité	1
Médecin chef psychiatrie psychosomatique	1
Praticienne hospitalière	1
Project manager office	1
<b>Total</b>	<b>11</b>

#### Lieu de travail

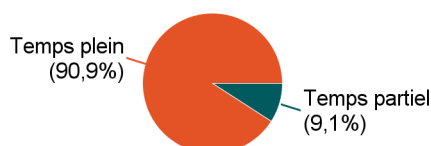


	Effectif	Etranger (pays)	Effectif
Auvergne-Rhône-Alpes (ARA)	7	Suisse	1
Autres régions (hors ARA et IdF)	2	<b>Total</b>	<b>1</b>
Ile-de-France (IdF)	1		
<b>Etranger</b>	<b>1</b>		
<b>Total</b>	<b>11</b>		

#### Employeur

	Effectif
Une entreprise privée	9
La fonction publique	1
Vous-même	1
<b>Total</b>	<b>11</b>

#### Temps de travail



	Effectif
Temps plein	10
Temps partiel	1
<b>Total</b>	<b>11</b>

#### Salaire net mensuel (primes incluses) des diplômés occupant un emploi à temps plein

	Effectif
Entre 1 500€ et 1 999€	3
Entre 2 000€ et 2 499€	1
Entre 2 500€ et 2 999€	2
Entre 3 000€ et 3 999€	2
4 000€ et plus	1
Non réponse	1
<b>Total</b>	<b>10</b>

Salaire net mensuel moyen	2 607 €
Salaire net mensuel médian	2 900 €

## Adéquation formation-emploi

Diplômés en emploi n'ayant pas poursuivi ou repris d'études

L'emploi que vous occupez au 1er décembre 2020 correspond-il à un niveau bac+5 ?	Effectif
Tout à fait	8
Plutôt oui	2
Plutôt non	1
<b>Total</b>	<b>11</b>

L'emploi que vous occupez au 1er décembre 2020 correspond-il à votre domaine de formation ?	Effectif
Tout à fait	4
Plutôt oui	3
Plutôt non	1
Pas du tout	3
<b>Total</b>	<b>11</b>

## Satisfaction par rapport à l'emploi occupé

Diplômés en emploi n'ayant pas poursuivi ou repris d'études

	Tout à fait	Plutôt oui	Plutôt non	Total
Etes-vous satisfait(e) dans votre emploi des missions à accomplir ?	6	4	1	<b>11</b>

	Tout à fait	Plutôt oui	Plutôt non	Total
Etes-vous satisfait(e) dans votre emploi de votre niveau de responsabilités ?	6	3	2	<b>11</b>

	Tout à fait	Plutôt oui	Plutôt non	Total
Etes-vous satisfait(e) dans votre emploi de votre niveau de rémunération ?	4	6	1	<b>11</b>

## Satisfaction par rapport à la formation

Sur une échelle de 0 à 10, recommanderiez-vous ce master ? \*

	0	1	2	3	4	5	6	7	8	9	10	Total
Effectif	0	0	2	1	0	3	5	11	10	4	3	<b>39</b>
%	0,0%	0,0%	5,1%	2,6%	0,0%	7,7%	12,8%	28,2%	25,6%	10,3%	7,7%	<b>100,0%</b>

\* 2 non réponses

Moyenne	7,1
---------	-----