

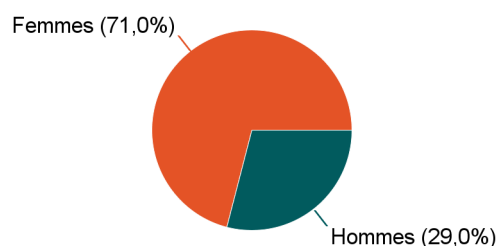
Mention : Master MEEF Pratiques et ingénierie de la formation

<b>Lancement de l'enquête</b>	<b>Relances téléphoniques</b>	<b>Traitement de l'enquête</b>	<b>Diffusion des résultats</b>
<b>Décembre 2020</b>	<b>Février à avril 2021</b>	<b>Mai à juillet 2021</b>	<b>Septembre 2021</b>

Parcours	Nombre de diplômés	Nombre de répondants	Taux de réponse
M2 MEEF PIF - Métiers de l'éducation à la santé à l'école	4	3	75,0%
M2 MEEF PIF - Métiers interv. publics besoins particuliers	11	11	100,0%
Master 2 MEEF PIF - Métiers formation encadrement adultes	20	17	85,0%
<b>Total :</b>	<b>35</b>	<b>31</b>	<b>88,6%</b>

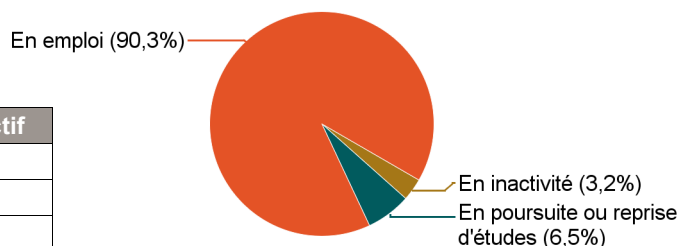
### Caractéristiques des répondants

Genre	Effectif
Femmes	22
Hommes	9
<b>Total</b>	<b>31</b>



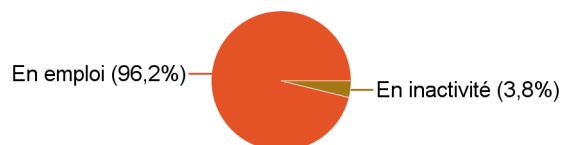
### Situation des répondants au moment de l'enquête - décembre 2020

	Effectif
En emploi	28
En poursuite ou reprise d'études	2
En inactivité	1
<b>Total</b>	<b>31</b>



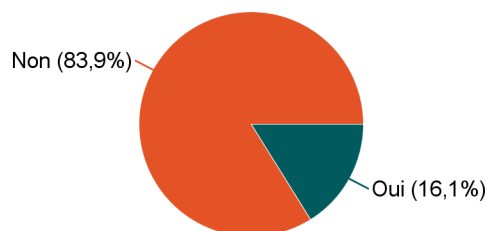
### Hors poursuite d'études

	Effectif
En emploi	25
En inactivité	1
<b>Total</b>	<b>26</b>



### Poursuite d'études après l'obtention du diplôme

	Effectif
Non	26
Oui	5
<b>Total</b>	<b>31</b>



Poursuite d'études :	Effectif
En 2018-2019 uniquement	1
En 2019-2020 uniquement	2
En 2019-2020 et 2020-2021	2
<b>Total</b>	<b>5</b>

## Caractéristiques de l'emploi occupé en décembre 2020

### Diplômés en emploi n'ayant pas poursuivi ou repris d'études

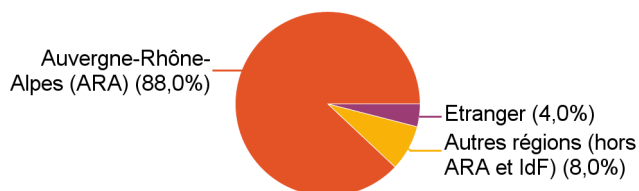
Statut de l'emploi	Effectif	%
Fonctionnaire	23	92,0%
CDI	1	4,0%
CDD	1	4,0%
<b>Total</b>	<b>25</b>	<b>100,0%</b>

Catégorie socio-professionnelle	Effectif	%
Ingénieur, cadre, prof. intellectuelles sup.	25	100,0%
<b>Total</b>	<b>25</b>	<b>100,0%</b>

#### Intitulé de l'emploi

	Effectif
Professeure des écoles	3
Proviseure adjointe	3
Inspectrice de l'Education Nationale	2
Professeure	2
Proviseur adjoint	2
Assistante de service social	1
Chargé de mission éducation inclusive et formation par le numérique	1
Cheffe d'établissement	1
Conseillère pédagogique	1
Conseillère pédagogique généraliste	1
Conseillère principale d'éducation	1
Conseiller pédagogique ASH	1
Enseignante spécialisée	1
Infirmière conseillère technique	1
Inspecteur de l'Education Nationale	1
Personnel de direction de l'Education Nationale	1
Professeur	1
Professeur des écoles	1
<b>Total</b>	<b>25</b>

#### Lieu de travail



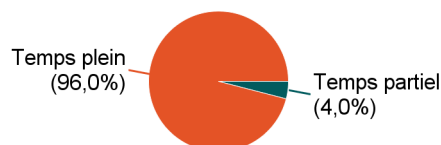
	Effectif
Auvergne-Rhône-Alpes (ARA)	22
Autres régions (hors ARA et IdF)	2
Etranger	1
<b>Total</b>	<b>25</b>

Etranger (pays)	Effectif
Etats-Unis	1
<b>Total</b>	<b>1</b>

#### Employeur

	Effectif	%
La fonction publique	25	100,0%
<b>Total</b>	<b>25</b>	<b>100,0%</b>

#### Temps de travail



	Effectif
Temps plein	24
Temps partiel	1
<b>Total</b>	<b>25</b>

#### Salaire net mensuel (primes incluses) des diplômés occupant un emploi à temps plein

	Effectif	%
Entre 2 000€ et 2 499€	8	33,3%
Entre 2 500€ et 2 999€	7	29,2%
Entre 3 000€ et 3 999€	6	25,0%
Non réponse	3	12,5%
<b>Total</b>	<b>24</b>	<b>100,0%</b>

Salaire net mensuel moyen	2 717 €
Salaire net mensuel médian	2 587 €

## Adéquation formation-emploi

### Diplômés en emploi n'ayant pas poursuivi ou repris d'études

L'emploi que vous occupez au 1er décembre 2020 correspond-il à un niveau bac+5 ?	Effectif	%
Tout à fait	19	76,0%
Plutôt oui	4	16,0%
Plutôt non	2	8,0%
<b>Total</b>	<b>25</b>	<b>100,0%</b>

L'emploi que vous occupez au 1er décembre 2020 correspond-il à votre domaine de formation ?	Effectif	%
Tout à fait	20	80,0%
Plutôt oui	3	12,0%
Plutôt non	2	8,0%
<b>Total</b>	<b>25</b>	<b>100,0%</b>

## Satisfaction par rapport à l'emploi occupé

### Diplômés en emploi n'ayant pas poursuivi ou repris d'études

	Tout à fait	Plutôt oui	Plutôt non	Total
Etes-vous satisfait(e) dans votre emploi des missions à accomplir ?	13	8	4	<b>25</b>
%	52,0%	32,0%	16,0%	100,0%

	Tout à fait	Plutôt oui	Plutôt non	Total
Etes-vous satisfait(e) dans votre emploi de votre niveau de responsabilités ?	13	8	4	<b>25</b>
%	52,0%	32,0%	16,0%	100,0%

	Tout à fait	Plutôt oui	Plutôt non	Pas du tout	Total
Etes-vous satisfait(e) dans votre emploi de votre niveau de rémunération ?	2	10	9	4	<b>25</b>
%	8,0%	40,0%	36,0%	16,0%	100,0%

## Satisfaction par rapport à la formation

Sur une échelle de 0 à 10, recommanderiez-vous ce master ?

	0	1	2	3	4	5	6	7	8	9	10	Total
Effectif	0	0	0	0	1	4	2	5	9	4	6	<b>31</b>
%	0,0%	0,0%	0,0%	0,0%	3,2%	12,9%	6,5%	16,1%	29,0%	12,9%	19,4%	<b>100,0%</b>

Moyenne	7,7
---------	-----