

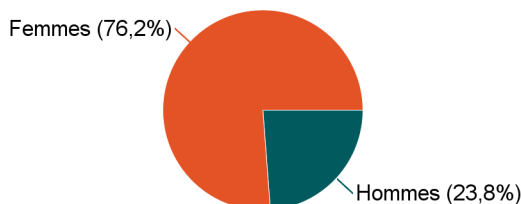
Mention : Master MEEF Encadrement éducatif CPE

Lancement de l'enquête	Relances téléphoniques	Traitement de l'enquête	Diffusion des résultats
Décembre 2020	Février à avril 2021	Mai à juillet 2021	Septembre 2021

Parcours	Nombre de diplômés	Nombre de répondants	Taux de réponse
Master 2 MEEF Encadrement Educatif CPE - Parcours A	6	6	100,0%
Master 2 MEEF Encadrement Educatif CPE - Parcours B	26	15	57,7%
Total :	32	21	65,6%

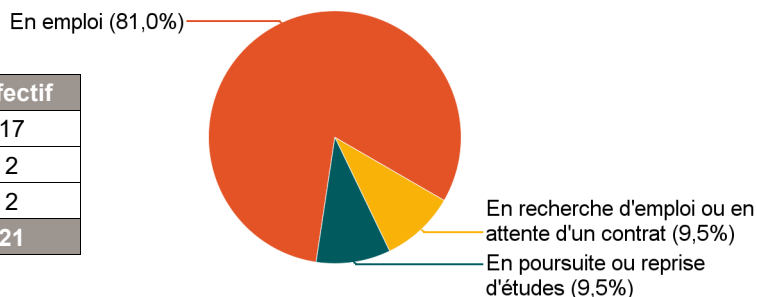
Caractéristiques des répondants

Genre	Effectif
Femmes	16
Hommes	5
Total	21



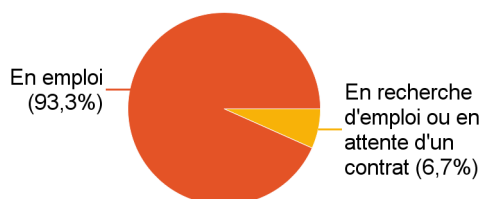
Situation des répondants au moment de l'enquête - décembre 2020

	Effectif
En emploi	17
En poursuite ou reprise d'études	2
En recherche d'emploi ou en attente d'un contrat	2
Total	21



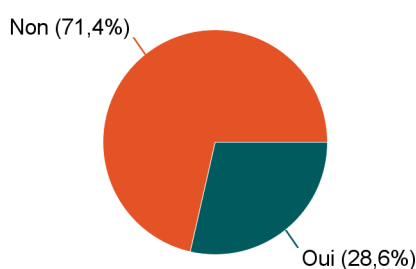
Hors poursuite d'études

	Effectif
En emploi	14
En recherche d'emploi ou en attente d'un contrat	1
Total	15



Poursuite d'études après l'obtention du diplôme

	Effectif
Non	15
Oui	6
Total	21



Poursuite d'études :	Effectif
En 2018-2019 uniquement	3
En 2019-2020 uniquement	1
En 2019-2020 et 2020-2021	1
En 2020-2021 uniquement	1
Total	6

Caractéristiques de l'emploi occupé en décembre 2020

Diplômés en emploi n'ayant pas poursuivi ou repris d'études

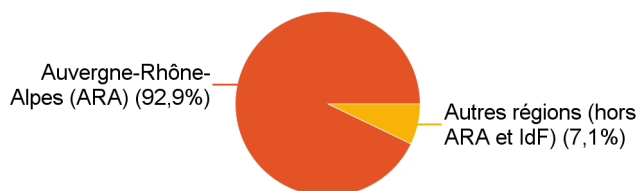
Statut de l'emploi	Effectif
Fonctionnaire	8
CDI	4
CDD	1
Vacataire	1
Total	14

Catégorie socio-professionnelle	Effectif
Ingénieur, cadre, prof. intellectuelles sup.	8
Technicien, agent de maîtrise	6
Total	14

Intitulé de l'emploi

	Effectif
Conseillère principale d'éducation	5
Conseiller principal d'éducation	2
Assistante ressources humaines	1
Educatrice spécialisée	1
Gestionnaire de scolarité et de formation continue	1
Maître d'internat	1
Professeur	1
Responsable administrative de scolarité	1
Responsable de vie scolaire adjointe	1
Total	14

Lieu de travail



	Effectif
Auvergne-Rhône-Alpes (ARA)	13
Autres régions (hors ARA et IdF)	1
Total	14

Employeur

	Effectif
La fonction publique	10
Une entreprise privée	2
Une association ou un organisme à but non lucratif	1
Un particulier	1
Total	14

Temps de travail



	Effectif
Temps plein	13
Temps partiel	1
Total	14

Salaire net mensuel (primes incluses) des diplômés occupant un emploi à temps plein

	Effectif
Moins de 1 500€	4
Entre 1 500€ et 1 999€	9
Total	13

Salaire net mensuel moyen	1 655 €
Salaire net mensuel médian	1 730 €

Adéquation formation-emploi

Diplômés en emploi n'ayant pas poursuivi ou repris d'études

L'emploi que vous occupez au 1er décembre 2020 correspond-il à un niveau bac+5 ?	Effectif
Tout à fait	8
Plutôt oui	2
Plutôt non	2
Pas du tout	2
Total	14

L'emploi que vous occupez au 1er décembre 2020 correspond-il à votre domaine de formation ?	Effectif
Tout à fait	8
Plutôt oui	3
Plutôt non	2
Pas du tout	1
Total	14

Satisfaction par rapport à l'emploi occupé

Diplômés en emploi n'ayant pas poursuivi ou repris d'études

	Tout à fait	Plutôt oui	Plutôt non	Total
Etes-vous satisfait(e) dans votre emploi des missions à accomplir ?	7	6	1	14

	Tout à fait	Plutôt oui	Plutôt non	Pas du tout	Total
Etes-vous satisfait(e) dans votre emploi de votre niveau de responsabilités ?	7	4	2	1	14

	Tout à fait	Plutôt oui	Plutôt non	Pas du tout	Total
Etes-vous satisfait(e) dans votre emploi de votre niveau de rémunération ?	1	2	7	4	14

Satisfaction par rapport à la formation

Sur une échelle de 0 à 10, recommanderiez-vous ce master ? *

	0	1	2	3	4	5	6	7	8	9	10	Total
Effectif	1	0	0	1	1	1	0	4	8	0	2	18
%	5,6%	0,0%	0,0%	5,6%	5,6%	5,6%	0,0%	22,2%	44,4%	0,0%	11,1%	100,0%

* 3 non réponses

Moyenne	6,9
---------	-----