

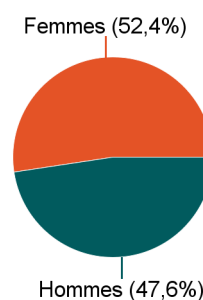
Mention : Master MEEF 2nd degré prépa CAPLP

Lancement de l'enquête	Relances téléphoniques	Traitement de l'enquête	Diffusion des résultats
Décembre 2020	Février à avril 2021	Mai à juillet 2021	Septembre 2021

Parcours	Nombre de diplômés	Nombre de répondants	Taux de réponse
M2 MEEF 2D Prépa CAPLP Eco Gest Commerce et Vente - Prcs B	1	1	100,0%
M2 MEEF 2D Prépa CAPLP Eco Gest Commerce Vente - Parcours A	4	3	75,0%
M2 MEEF 2D Prépa CAPLP Sciences Tech Médico Soc. - Prcs A	7	6	85,7%
M2 MEEF 2D Prépa CAPLP Sciences Tech Médico Soc. - Prcs B	1	1	100,0%
M2 MEEF 2nd degré Prépa CAPLP Lettres Hist Géog - Parcours A	4	3	75,0%
M2 MEEF 2nd degré Prépa CAPLP Maths SCP - Parcours B	3	1	33,3%
M2 MEEF 2nd degré Prépa CAPLP Maths SPC - Parcours A	6	6	100,0%
Total :	26	21	80,8%

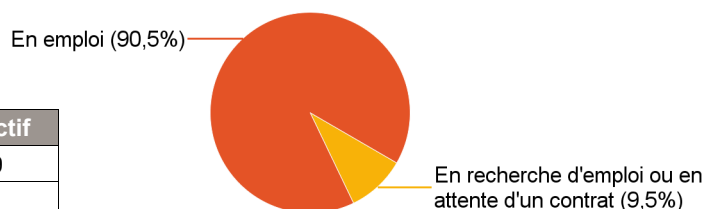
Caractéristiques des répondants

Genre	Effectif
Femmes	11
Hommes	10
Total	21



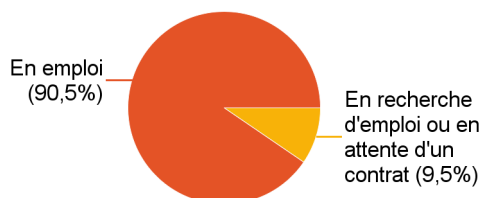
Situation des répondants au moment de l'enquête - décembre 2020

	Effectif
En emploi	19
En recherche d'emploi ou en attente d'un contrat	2
Total	21



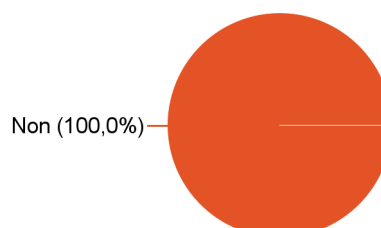
Hors poursuite d'études

	Effectif
En emploi	19
En recherche d'emploi ou en attente d'un contrat	2
Total	21



Poursuite d'études après l'obtention du diplôme

	Effectif
Non	21
Total	21



Caractéristiques de l'emploi occupé en décembre 2020

Diplômés en emploi n'ayant pas poursuivi ou repris d'études

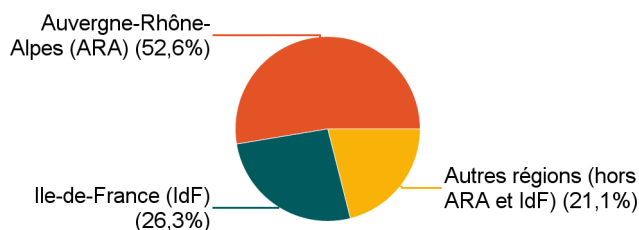
Statut de l'emploi	Effectif	%
Fonctionnaire	17	89,5%
Profession libérale, indépendant, chef d'entreprise, autoentrepreneur	1	5,3%
CDD	1	5,3%
Total	19	100,0%

Catégorie socio-professionnelle	Effectif	%
Ingénieur, cadre, prof. intellectuelles sup.	18	94,7%
Profession libérale	1	5,3%
Total	19	100,0%

Intitulé de l'emploi

	Effectif
Professeure	5
Professeur de mathématiques et sciences	3
Professeur	2
Non renseigné	2
Assistante sociale	1
Professeur de mathématiques et de sciences physiques	1
Professeur de sciences médico-sociales	1
Professeure d'économie-gestion en lycée professionnel	1
Professeure en lycée professionnel	1
Professeur en lycée professionnel	1
Sage-femme	1
Total	19

Lieu de travail



	Effectif
Auvergne-Rhône-Alpes (ARA)	10
Ile-de-France (IdF)	5
Autres régions (hors ARA et IdF)	4
Total	19

Employeur

	Effectif	%
La fonction publique	18	94,7%
Vous-même	1	5,3%
Total	19	100,0%

Temps de travail



	Effectif
Temps plein	18
Temps partiel	1
Total	19

Salaire net mensuel (primes incluses) des diplômés occupant un emploi à temps plein

	Effectif	%
Entre 1 500€ et 1 999€	10	55,6%
Entre 2 000€ et 2 499€	3	16,7%
Entre 2 500€ et 2 999€	1	5,6%
Non réponse	4	22,2%
Total	18	100,0%

Salaire net mensuel moyen	1 949 €
Salaire net mensuel médian	1 900 €

Adéquation formation-emploi

Diplômés en emploi n'ayant pas poursuivi ou repris d'études

L'emploi que vous occupez au 1er décembre 2020 correspond-il à un niveau bac+5 ?	Effectif	%
Tout à fait	16	84,2%
Plutôt oui	2	10,5%
Pas du tout	1	5,3%
Total	19	100,0%

L'emploi que vous occupez au 1er décembre 2020 correspond-il à votre domaine de formation ?	Effectif	%
Tout à fait	15	78,9%
Plutôt oui	3	15,8%
Plutôt non	1	5,3%
Total	19	100,0%

Satisfaction par rapport à l'emploi occupé

Diplômés en emploi n'ayant pas poursuivi ou repris d'études

	Tout à fait	Plutôt oui	Total
Etes-vous satisfait(e) dans votre emploi des missions à accomplir ?	11	8	19
%	57,9%	42,1%	100,0%

	Tout à fait	Plutôt oui	Plutôt non	Total
Etes-vous satisfait(e) dans votre emploi de votre niveau de responsabilités ?	10	8	1	19
%	52,6%	42,1%	5,3%	100,0%

	Tout à fait	Plutôt oui	Plutôt non	Pas du tout	Total
Etes-vous satisfait(e) dans votre emploi de votre niveau de rémunération ?	5	2	7	5	19
%	26,3%	10,5%	36,8%	26,3%	100,0%

Satisfaction par rapport à la formation

Sur une échelle de 0 à 10, recommanderiez-vous ce master ? *

	0	1	2	3	4	5	6	7	8	9	10	Total
Effectif	0	1	0	0	0	3	3	3	4	1	5	20
%	0,0%	5,0%	0,0%	0,0%	0,0%	15,0%	15,0%	15,0%	20,0%	5,0%	25,0%	100,0%

* 1 non réponse

Moyenne	7,3
---------	-----