

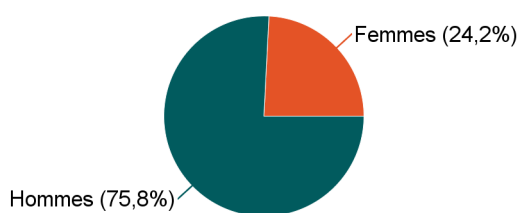
Mention : Master MEEF 2nd degré prépa CAPEPS

Lancement de l'enquête	Relances téléphoniques	Traitement de l'enquête	Diffusion des résultats
Décembre 2020	Février à avril 2021	Mai à juillet 2021	Septembre 2021

Parcours	Nombre de diplômés	Nombre de répondants	Taux de réponse
M2 MEEF 2nd degré Prépa CAPEPS EPS - Parcours A	34	19	55,9%
M2 MEEF 2nd degré Prépa CAPEPS EPS - Parcours B	67	43	64,2%
Total :	101	62	61,4%

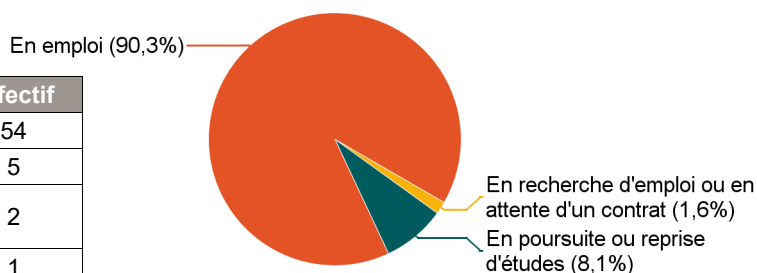
Caractéristiques des répondants

Genre	Effectif
Femmes	15
Hommes	47
Total	62



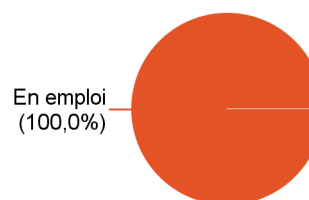
Situation des répondants au moment de l'enquête - décembre 2020

	Effectif
En emploi	54
En poursuite ou reprise d'études	5
En emploi mais au chômage partiel ou en activité partielle liée à la crise sanitaire	2
En recherche d'emploi ou en attente d'un contrat	1
Total	62

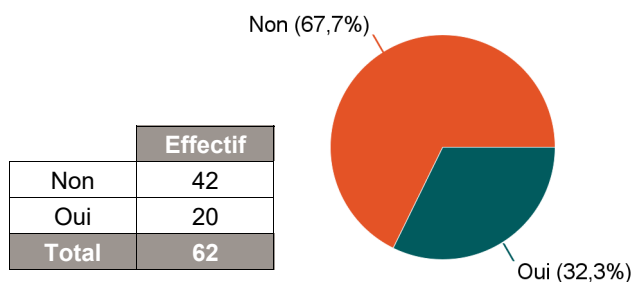


Hors poursuite d'études

	Effectif
En emploi	42
Total	42



Poursuite d'études après l'obtention du diplôme



Poursuite d'études :	Effectif
En 2018-2019 uniquement	5
En 2018-2019 et 2019-2020	3
En 2018-2019 et 2020-2021	1
En 2018-2019, 2019-2020 et 2020-2021	1
En 2019-2020 uniquement	7
En 2019-2020 et 2020-2021	1
En 2020-2021 uniquement	2
Total	20

Caractéristiques de l'emploi occupé en décembre 2020

Diplômés en emploi n'ayant pas poursuivi ou repris d'études

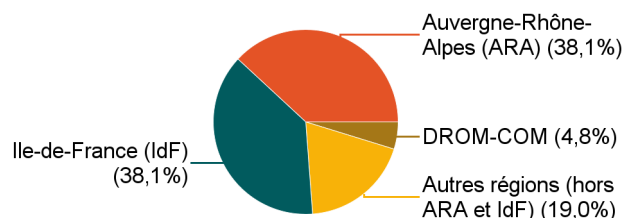
Statut de l'emploi	Effectif	%
Fonctionnaire	29	69,0%
CDD	6	14,3%
Vacataire	4	9,5%
CDI	3	7,1%
Total	42	100,0%

Catégorie socio-professionnelle	Effectif	%
Ingénieur, cadre, prof. intellectuelles sup.	37	88,1%
Technicien, agent de maîtrise	4	9,5%
Employé	1	2,4%
Total	42	100,0%

Intitulé de l'emploi

	Effectif
Professeur d'EPS	27
Professeure d'EPS	8
Professeur	2
Accompagnant des élèves en situation de handicap	1
Animateur secteur jeunes	1
Assistante d'éducation	1
Educateur sportif	1
Responsable d'internat	1
Total	42

Lieu de travail

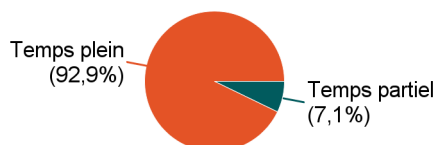


	Effectif
Auvergne-Rhône-Alpes (ARA)	16
Ile-de-France (IdF)	16
Autres régions (hors ARA et IdF)	8
DROM-COM	2
Total	42

Employeur

	Effectif	%
La fonction publique	39	92,9%
Une association ou un organisme à but non lucratif	3	7,1%
Total	42	100,0%

Temps de travail



	Effectif
Temps plein	39
Temps partiel	3
Total	42

Salaire net mensuel (primes incluses) des diplômés occupant un emploi à temps plein

	Effectif	%
Moins de 1 500€	2	5,1%
Entre 1 500€ et 1 999€	26	66,7%
Entre 2 000€ et 2 499€	8	20,5%
Entre 3 000€ et 3 999€	1	2,6%
Non réponse	2	5,1%
Total	39	100,0%

Salaire net mensuel moyen	1 846 €
Salaire net mensuel médian	1 800 €

Adéquation formation-emploi

Diplômés en emploi n'ayant pas poursuivi ou repris d'études

L'emploi que vous occupez au 1er décembre 2020 correspond-il à un niveau bac+5 ?	Effectif	%
Tout à fait	29	69,0%
Plutôt oui	9	21,4%
Plutôt non	2	4,8%
Pas du tout	2	4,8%
Total	42	100,0%

L'emploi que vous occupez au 1er décembre 2020 correspond-il à votre domaine de formation ?	Effectif	%
Tout à fait	37	88,1%
Plutôt oui	4	9,5%
Plutôt non	1	2,4%
Total	42	100,0%

Satisfaction par rapport à l'emploi occupé

Diplômés en emploi n'ayant pas poursuivi ou repris d'études

	Tout à fait	Plutôt oui	Plutôt non	Total
Etes-vous satisfait(e) dans votre emploi des missions à accomplir ?	29	12	1	42
%	69,0%	28,6%	2,4%	100,0%

	Tout à fait	Plutôt oui	Plutôt non	Pas du tout	Total
Etes-vous satisfait(e) dans votre emploi de votre niveau de responsabilités ?	29	11	1	1	42
%	69,0%	26,2%	2,4%	2,4%	100,0%

	Tout à fait	Plutôt oui	Plutôt non	Pas du tout	Total
Etes-vous satisfait(e) dans votre emploi de votre niveau de rémunération ?	5	14	18	5	42
%	11,9%	33,3%	42,9%	11,9%	100,0%

Satisfaction par rapport à la formation

Sur une échelle de 0 à 10, recommanderiez-vous ce master ? *

	0	1	2	3	4	5	6	7	8	9	10	Total
Effectif	1	2	0	0	1	5	5	10	16	7	10	57
%	1,8%	3,5%	0,0%	0,0%	1,8%	8,8%	8,8%	17,5%	28,1%	12,3%	17,5%	100,0%

* 5 non réponses

Moyenne	7,4
---------	-----