

# Le devenir des diplômés de Master 2018

## 30 mois après l'obtention du diplôme

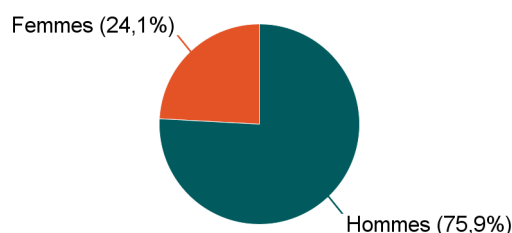
### Mention : Master Mathématiques et applications

Lancement de l'enquête	Relances téléphoniques	Traitement de l'enquête	Diffusion des résultats
Décembre 2020	Février à avril 2021	Mai à juillet 2021	Septembre 2021

Parcours	Nombre de diplômés	Nombre de répondants	Taux de réponse
M2 Mathématiques et applications prcs Mathématiques avancées	21	17	81,0%
M2 Mathématiques et applications prcs Maths générales	22	12	54,5%
<b>Total :</b>	<b>43</b>	<b>29</b>	<b>67,4%</b>

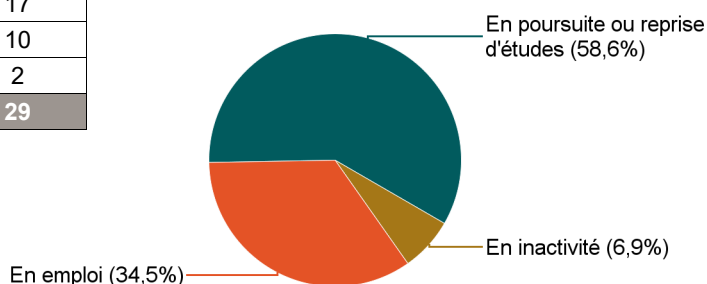
### Caractéristiques des répondants

Genre	Effectif
Femmes	7
Hommes	22
<b>Total</b>	<b>29</b>



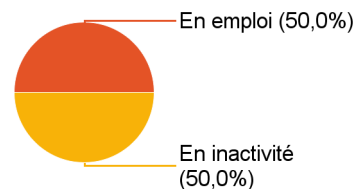
### Situation des répondants au moment de l'enquête - décembre 2020

	Effectif
En poursuite ou reprise d'études	17
En emploi	10
En inactivité	2
<b>Total</b>	<b>29</b>

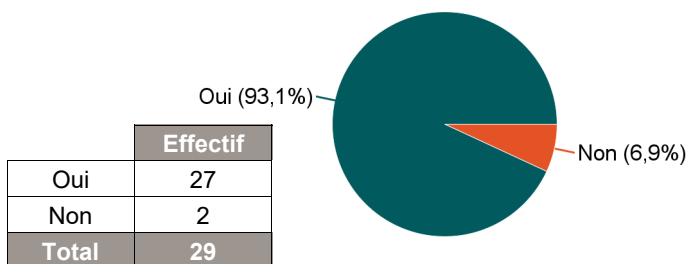


### Hors poursuite d'études

	Effectif
En emploi	1
En inactivité	1
<b>Total</b>	<b>2</b>



### Poursuite d'études après l'obtention du diplôme



Poursuite d'études :	Effectif
En 2018-2019 uniquement	7
En 2018-2019 et 2019-2020	3
En 2018-2019, 2019-2020 et 2020-2021	16
En 2019-2020 et 2020-2021	1
<b>Total</b>	<b>27</b>

## Caractéristiques de l'emploi occupé en décembre 2020

Diplômés en emploi n'ayant pas poursuivi ou repris d'études

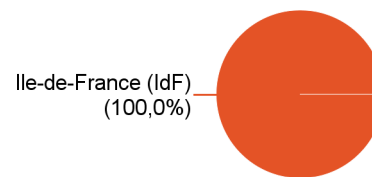
Statut de l'emploi	Effectif
Fonctionnaire	1
<b>Total</b>	<b>1</b>

Catégorie socio-professionnelle	Effectif
Ingénieur, cadre, prof. intellectuelles sup.	1
<b>Total</b>	<b>1</b>

### Intitulé de l'emploi

	Effectif
Professeure de mathématiques	1
<b>Total</b>	<b>1</b>

### Lieu de travail

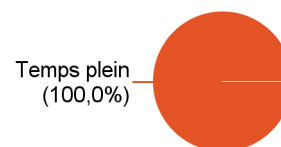


	Effectif
Ile-de-France (IdF)	1
<b>Total</b>	<b>1</b>

### Employeur

	Effectif
La fonction publique	1
<b>Total</b>	<b>1</b>

### Temps de travail



	Effectif
Temps plein	1
<b>Total</b>	<b>1</b>

### Salaire net mensuel (primes incluses) des diplômés occupant un emploi à temps plein

	Effectif
Entre 2 000€ et 2 499€	1
<b>Total</b>	<b>1</b>

## Adéquation formation-emploi

Diplômés en emploi n'ayant pas poursuivi ou repris d'études

L'emploi que vous occupez au 1er décembre 2020 correspond-il à un niveau bac+5 ?	Effectif
Tout à fait	1
<b>Total</b>	<b>1</b>

L'emploi que vous occupez au 1er décembre 2020 correspond-il à votre domaine de formation ?	Effectif
Pas du tout	1
<b>Total</b>	<b>1</b>

## Satisfaction par rapport à l'emploi occupé

Diplômés en emploi n'ayant pas poursuivi ou repris d'études

	Tout à fait	Total
Etes-vous satisfait(e) dans votre emploi des missions à accomplir ?	1	1

	Plutôt oui	Total
Etes-vous satisfait(e) dans votre emploi de votre niveau de responsabilités ?	1	1

	Plutôt oui	Total
Etes-vous satisfait(e) dans votre emploi de votre niveau de rémunération ?	1	1

## Satisfaction par rapport à la formation

Sur une échelle de 0 à 10, recommanderiez-vous ce master ? \*

	0	1	2	3	4	5	6	7	8	9	10	Total
Effectif	0	0	0	0	0	1	2	3	8	5	9	<b>28</b>
%	0,0%	0,0%	0,0%	0,0%	0,0%	3,6%	7,1%	10,7%	28,6%	17,9%	32,1%	<b>100,0%</b>

\* 1 non réponse

Moyenne	8,5
---------	-----