

# Le devenir des diplômés de Master 2018

## 30 mois après l'obtention du diplôme

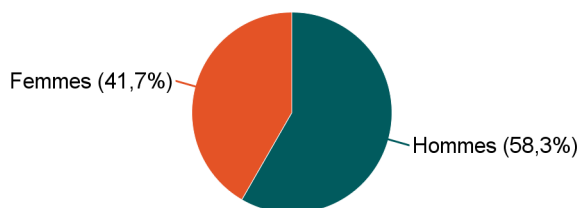
### Mention : Master Management stratégique

Lancement de l'enquête	Relances téléphoniques	Traitement de l'enquête	Diffusion des résultats
Décembre 2020	Février à avril 2021	Mai à juillet 2021	Septembre 2021

Parcours	Nombre de diplômés	Nombre de répondants	Taux de réponse
M2 Management stratégique prcs Mgement PME ETI internationales	14	12	85,7%
<b>Total :</b>	<b>14</b>	<b>12</b>	<b>85,7%</b>

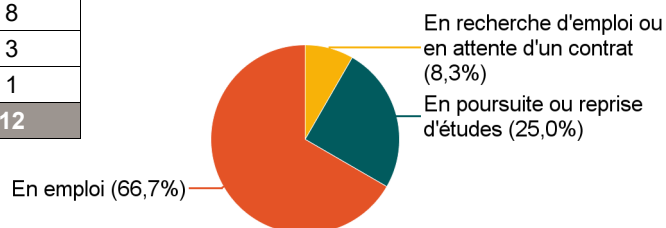
### Caractéristiques des répondants

Genre	Effectif
Femmes	5
Hommes	7
<b>Total</b>	<b>12</b>



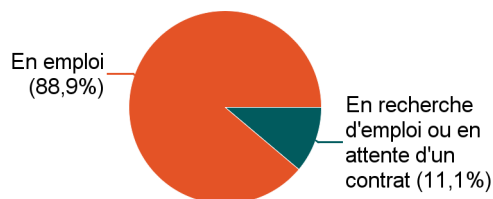
### Situation des répondants au moment de l'enquête - décembre 2020

	Effectif
En emploi	8
En poursuite ou reprise d'études	3
En recherche d'emploi ou en attente d'un contrat	1
<b>Total</b>	<b>12</b>



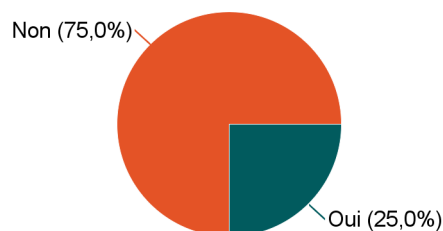
### Hors poursuite d'études

	Effectif
En emploi	8
En recherche d'emploi ou en attente d'un contrat	1
<b>Total</b>	<b>9</b>



### Poursuite d'études après l'obtention du diplôme

	Effectif
Non	9
Oui	3
<b>Total</b>	<b>12</b>



## Caractéristiques de l'emploi occupé en décembre 2020

Diplômés en emploi n'ayant pas poursuivi ou repris d'études

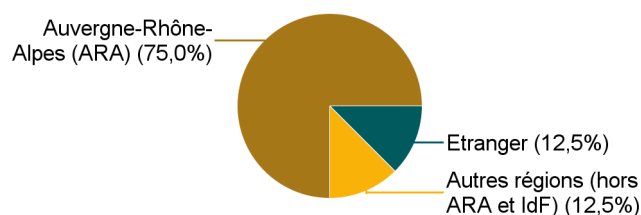
Statut de l'emploi	Effectif
CDI	8
<b>Total</b>	<b>8</b>

Catégorie socio-professionnelle	Effectif
Ingénieur, cadre, prof. intellectuelles sup.	5
Technicien, agent de maîtrise	3
<b>Total</b>	<b>8</b>

### Intitulé de l'emploi

	Effectif
Responsable marketing	2
Chargée de mission financement TPE	1
Conseillère en assurance	1
Contrôleur de gestion	1
Directeur commercial	1
Gestionnaire de compte	1
Ingénieur d'affaires	1
<b>Total</b>	<b>8</b>

### Lieu de travail



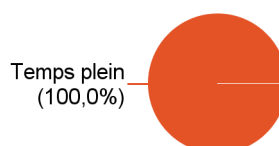
	Effectif
Auvergne-Rhône-Alpes (ARA)	6
Autres régions (hors ARA et IdF)	1
<b>Etranger</b>	<b>1</b>
<b>Total</b>	<b>8</b>

<b>Etranger (pays)</b>	Effectif
Espagne	1
<b>Total</b>	<b>1</b>

### Employeur

	Effectif
Une entreprise privée	6
Une association ou un organisme à but non lucratif	2
<b>Total</b>	<b>8</b>

### Temps de travail



	Effectif
Temps plein	8
<b>Total</b>	<b>8</b>

### Salaire net mensuel (primes incluses) des diplômés occupant un emploi à temps plein

	Effectif
Moins de 1 500€	1
Entre 1 500€ et 1 999€	3
Entre 2 500€ et 2 999€	2
4 000€ et plus	1
Non réponse	1
<b>Total</b>	<b>8</b>

Salaire net mensuel moyen	2 662 €
Salaire net mensuel médian	1 967 €

## Adéquation formation-emploi

Diplômés en emploi n'ayant pas poursuivi ou repris d'études

L'emploi que vous occupez au 1er décembre 2020 correspond-il à un niveau bac+5 ?	Effectif
Tout à fait	5
Plutôt oui	1
Plutôt non	1
Pas du tout	1
<b>Total</b>	<b>8</b>

L'emploi que vous occupez au 1er décembre 2020 correspond-il à votre domaine de formation ?	Effectif
Tout à fait	2
Plutôt oui	4
Plutôt non	1
Pas du tout	1
<b>Total</b>	<b>8</b>

## Satisfaction par rapport à l'emploi occupé

Diplômés en emploi n'ayant pas poursuivi ou repris d'études

	Tout à fait	Plutôt oui	Plutôt non	Total
Etes-vous satisfait(e) dans votre emploi des missions à accomplir ?	3	3	2	<b>8</b>

	Tout à fait	Plutôt oui	Plutôt non	Total
Etes-vous satisfait(e) dans votre emploi de votre niveau de responsabilités ?	4	3	1	<b>8</b>

	Tout à fait	Plutôt oui	Plutôt non	Pas du tout	Total
Etes-vous satisfait(e) dans votre emploi de votre niveau de rémunération ?	2	2	3	1	<b>8</b>

## Satisfaction par rapport à la formation

Sur une échelle de 0 à 10, recommanderiez-vous ce master ? \*

	0	1	2	3	4	5	6	7	8	9	10	Total
Effectif	0	0	0	0	0	3	2	1	2	3	0	<b>11</b>

\* 1 non réponse

Moyenne	7,0
---------	-----