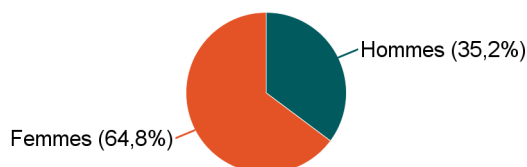


Lancement de l'enquête	Relances téléphoniques	Traitement de l'enquête	Diffusion des résultats
Décembre 2020	Février à avril 2021	Mai à juillet 2021	Septembre 2021

Parcours	Nombre de diplômés	Nombre de répondants	Taux de réponse
M2 Ing de la santé prcs Concept optimisation produits santé	12	7	58,3%
M2 Ingénierie de la santé prcs Affaires tech&régl dispo méd	20	12	60,0%
M2 Ingénierie de la santé prcs Cosmétologie industrielle	17	11	64,7%
M2 Ingénierie de la santé prcs Evaluation clinique	20	11	55,0%
M2 Ingénierie de la santé prcs Management des biobanques	7	5	71,4%
M2 Ingénierie de la santé prcs Management qualité organisat	18	13	72,2%
M2 Ingénierie de la santé prcs Medical imaging, Signals Syst	18	12	66,7%
M2 Ingénierie de la santé prcs Pharmacie industrielle	48	37	77,1%
<b>Total :</b>	<b>160</b>	<b>108</b>	<b>67,5%</b>

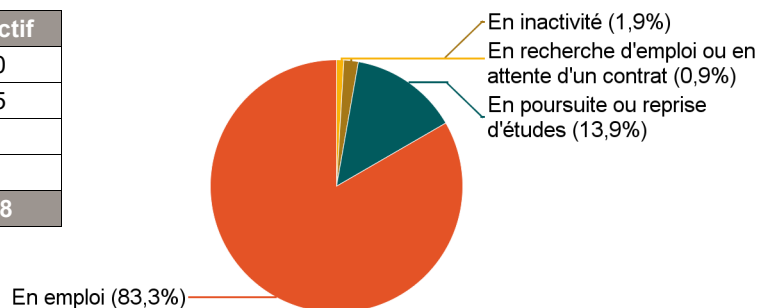
### Caractéristiques des répondants

Genre	Effectif
Femmes	70
Hommes	38
<b>Total</b>	<b>108</b>



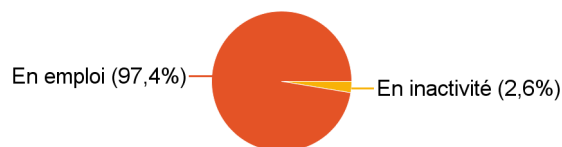
### Situation des répondants au moment de l'enquête - décembre 2020

	Effectif
En emploi	90
En poursuite ou reprise d'études	15
En inactivité	2
En recherche d'emploi ou en attente d'un contrat	1
<b>Total</b>	<b>108</b>

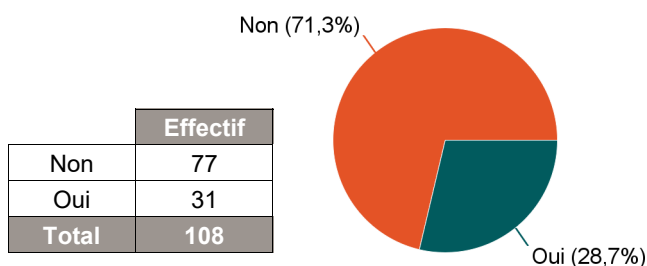


### Hors poursuite d'études

	Effectif
En emploi	75
En inactivité	2
<b>Total</b>	<b>77</b>



### Poursuite d'études après l'obtention du diplôme



Poursuite d'études :	Effectif
En 2018-2019 uniquement	10
En 2018-2019 et 2019-2020	5
En 2018-2019 et 2020-2021	2
En 2018-2019, 2019-2020 et 2020-2021	8
En 2019-2020 uniquement	1
En 2019-2020 et 2020-2021	2
En 2020-2021 uniquement	3
<b>Total</b>	<b>31</b>

# Caractéristiques de l'emploi occupé en décembre 2020

## Diplômés en emploi n'ayant pas poursuivi ou repris d'études

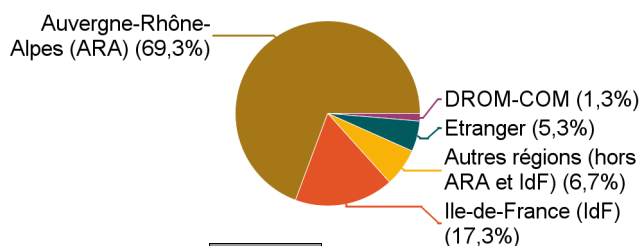
Statut de l'emploi	Effectif	%
CDI	61	81,3%
CDD	10	13,3%
Intérimaire	2	2,7%
Fonctionnaire	1	1,3%
Volontariat international	1	1,3%
<b>Total</b>	<b>75</b>	<b>100,0%</b>

Catégorie socio-professionnelle	Effectif	%
Ingénieur, cadre, prof. intellectuelles sup.	68	90,7%
Technicien, agent de maîtrise	7	9,3%
<b>Total</b>	<b>75</b>	<b>100,0%</b>

### Intitulé de l'emploi

	Effectif
Chargée d'affaires réglementaires	7
Chargé d'affaires réglementaires	3
Consultante	3
Spécialiste d'affaires réglementaires	2
Animatrice qualité	1
Assurance qualité opérationnelle	1
Assureuse qualité flux	1
Chargé d'affaires réglementaires des dispositifs médicaux	1
Chargé d'amélioration continue	1
Chargé d'assurance qualité	1
Chargée de projets actifs	1
Chargée de recherche clinique	1
Chef de projet biologie	1
Chef de projet excellence opérationnelle et transfert industriel	1
Chef du laboratoire R&D	1
Cheffe de projet	1
Cheffe de projet en pharmacovigilance	1
Cheffe de projet qualité pharmacovigilance	1
Cheffe de projet R&D	1
Consultant	1
Consultante support qualité fournisseur	1
Coordinatrice investigation	1
Global medical expert	1
Human performance lead	1
Ingénieur d'affaires réglementaires des dispositifs médicaux	1
Ingénieur de production	1
Ingénieure biomédicale	1
Ingénieure consultante	1
Ingénieure consultante chargée de qualification et de validation	1
Ingénieure d'affaires réglementaires	1
Ingénieure de recherche hospitalière	1
Ingénieure formulation	1
Ingénieure qualité	1
Ingénieure qualité fournisseur	1
Ingénieure qualité gestion des risques	1
Ingénieure responsable opérationnel et qualité	1
Ingénieure technico-commercial	1
Ingénieur logiciel	1
Ingénieur qualité	1
Ingénieur traitement du signal et de l'image, robotique et mécatronique	1
Manager demi-grand	1
Neurologue assistant chef de clinique	1
Pharmacien	1
Pharmacien adjoint	1
Pharmacien consultant	1
Pharmacienne	1
Praticien attaché	1
Regulatory affairs manager	1
Responsable assurance qualité et médicale	1
Responsable de secteur de production	1
Responsable opérationnelle de centre de ressources biologiques	1
Responsable qualité	1
Responsable réactifs critiques - immunologie	1
Responsable technique et qualité	1
Support AQ	1
Support projet production pharmaceutique	1
Technicienne de laboratoire	1
Pharmacienne assurance qualité systèmes	1
Ingénieur qualité systèmes	1
Spécialiste d'affaires réglementaires et qualité	1
Ingénieur de développement optique	1
Responsable produits d'affaires réglementaires	1
Pharmacienne d'affaires réglementaires	1
Coordinatrice d'affaires réglementaires	1
<b>Total</b>	<b>75</b>

### Lieu de travail



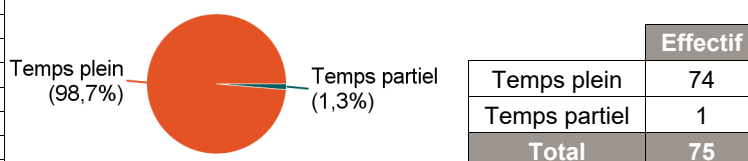
	Effectif
Auvergne-Rhône-Alpes (ARA)	52
Ile-de-France (IdF)	13
Autres régions (hors ARA et IdF)	5
Etranger	4
DROM-COM	1
<b>Total</b>	<b>75</b>

Etranger (pays)	Effectif
Canada	2
Pays-Bas	1
Suisse	1
<b>Total</b>	<b>4</b>

### Employeur

	Effectif	%
Une entreprise privée	65	86,7%
La fonction publique	8	10,7%
Une entreprise publique	1	1,3%
Une personne exerçant une profession libérale ou un indépendant	1	1,3%
<b>Total</b>	<b>75</b>	<b>100,0%</b>

### Temps de travail



	Effectif
Temps plein	74
Temps partiel	1
<b>Total</b>	<b>75</b>

### Salaire net mensuel (primes incluses) des diplômés occupant un emploi à temps plein

	Effectif	%
Moins de 1 500€	1	1,4%
Entre 1 500€ et 1 999€	3	4,1%
Entre 2 000€ et 2 499€	31	41,9%
Entre 2 500€ et 2 999€	16	21,6%
Entre 3 000€ et 3 999€	6	8,1%
4 000€ et plus	6	8,1%
Non réponse	11	14,9%
<b>Total</b>	<b>74</b>	<b>100,0%</b>

Salaire net mensuel moyen	2 713 €
Salaire net mensuel médian	2 450 €

## Adéquation formation-emploi

### Diplômés en emploi n'ayant pas poursuivi ou repris d'études

L'emploi que vous occupez au 1er décembre 2020 correspond-il à un niveau bac+5 ?	Effectif	%
Tout à fait	65	86,7%
Plutôt oui	6	8,0%
Plutôt non	2	2,7%
Pas du tout	2	2,7%
<b>Total</b>	<b>75</b>	<b>100,0%</b>

L'emploi que vous occupez au 1er décembre 2020 correspond-il à votre domaine de formation ?	Effectif	%
Tout à fait	58	77,3%
Plutôt oui	15	20,0%
Plutôt non	2	2,7%
<b>Total</b>	<b>75</b>	<b>100,0%</b>

## Satisfaction par rapport à l'emploi occupé

### Diplômés en emploi n'ayant pas poursuivi ou repris d'études

	Tout à fait	Plutôt oui	Plutôt non	Pas du tout	Total
Etes-vous satisfait(e) dans votre emploi des missions à accomplir ?	48	23	3	1	<b>75</b>
%	64,0%	30,7%	4,0%	1,3%	100,0%

	Tout à fait	Plutôt oui	Plutôt non	Pas du tout	Total
Etes-vous satisfait(e) dans votre emploi de votre niveau de responsabilités ?	41	30	3	1	<b>75</b>
%	54,7%	40,0%	4,0%	1,3%	100,0%

	Tout à fait	Plutôt oui	Plutôt non	Pas du tout	Total
Etes-vous satisfait(e) dans votre emploi de votre niveau de rémunération ?	15	46	12	2	<b>75</b>
%	20,0%	61,3%	16,0%	2,7%	100,0%

## Satisfaction par rapport à la formation

Sur une échelle de 0 à 10, recommanderiez-vous ce master ? \*

	0	1	2	3	4	5	6	7	8	9	10	Total
Effectif	0	0	0	2	2	3	6	12	33	16	30	<b>104</b>
%	0,0%	0,0%	0,0%	1,9%	1,9%	2,9%	5,8%	11,5%	31,7%	15,4%	28,8%	<b>100,0%</b>

\* 4 non réponses

Moyenne	8,2
---------	-----