

Le devenir des diplômés de Master 2018 30 mois après l'obtention du diplôme

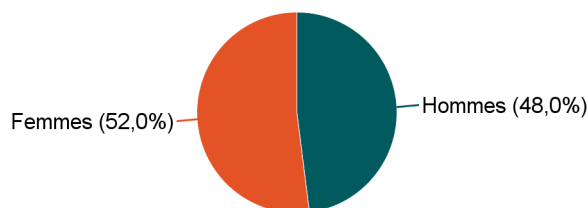
Mention : Master Génie de procédés et des bio procédés

Lancement de l'enquête	Relances téléphoniques	Traitement de l'enquête	Diffusion des résultats
Décembre 2020	Février à avril 2021	Mai à juillet 2021	Septembre 2021

Parcours	Nombre de diplômés	Nombre de répondants	Taux de réponse
M2 GPBP prcs Génie alimentaire	18	10	55,6%
M2 GPBP prcs Génie des procédés physicochimiques	19	15	78,9%
Total :	37	25	67,6%

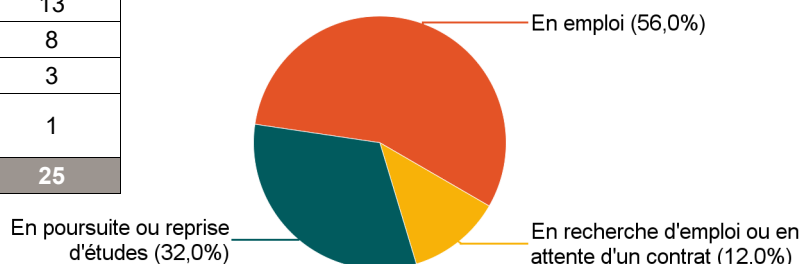
Caractéristiques des répondants

Genre	Effectif
Femmes	13
Hommes	12
Total	25



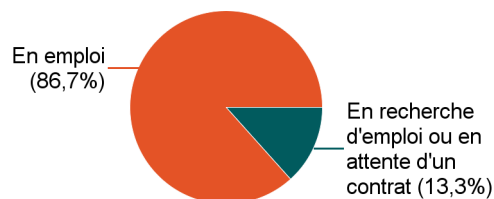
Situation des répondants au moment de l'enquête - décembre 2020

	Effectif
En emploi	13
En poursuite ou reprise d'études	8
En recherche d'emploi ou en attente d'un contrat	3
En emploi mais au chômage partiel ou en activité partielle liée à la crise sanitaire	1
Total	25

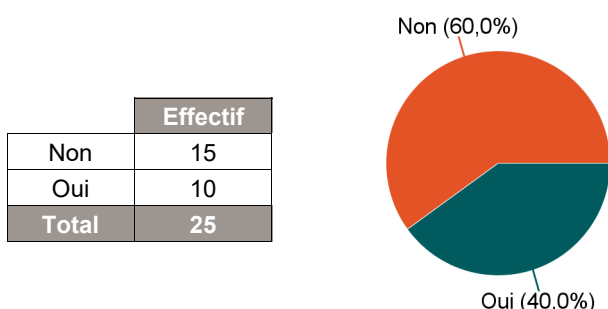


Hors poursuite d'études

	Effectif
En emploi	12
En recherche d'emploi ou en attente d'un contrat	2
En emploi mais au chômage partiel ou en activité partielle liée à la crise sanitaire	1
Total	15



Poursuite d'études après l'obtention du diplôme



Poursuite d'études :	Effectif
En 2018-2019 uniquement	1
En 2018-2019 et 2019-2020	1
En 2018-2019 et 2020-2021	1
En 2018-2019, 2019-2020 et 2020-2021	6
En 2020-2021 uniquement	1
Total	10

Caractéristiques de l'emploi occupé en décembre 2020

Diplômés en emploi n'ayant pas poursuivi ou repris d'études

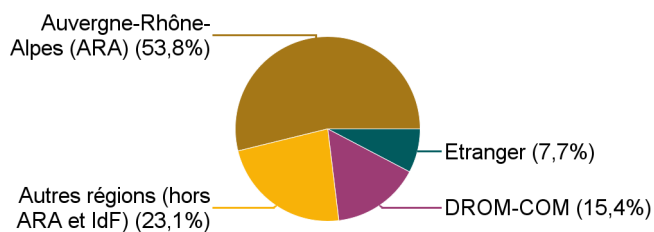
Statut de l'emploi	Effectif
CDI	8
CDD	4
Intérimaire	1
Total	13

Catégorie socio-professionnelle	Effectif
Ingénieur, cadre, prof. intellectuelles sup.	7
Technicien, agent de maîtrise	6
Total	13

Intitulé de l'emploi

	Effectif
Chargé de qualification et validation	1
Ingénieure qualité client	1
Ingénieure R&D JAVA/JEE	1
Ingénieur qualification matériel	1
Marchand de biens immobiliers	1
Professeur de physique-chimie	1
Regulatory specialist	1
Responsable adjointe QHSE	1
Responsable de production adjoint	1
Technicien de laboratoire	1
Technicienne de laboratoire	1
Technico-commercial	1
Technicienne qualité	1
Total	13

Lieu de travail



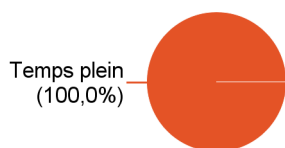
	Effectif
Auvergne-Rhône-Alpes (ARA)	7
Autres régions (hors ARA et IdF)	3
DROM-COM	2
Etranger	1
Total	13

Etranger (pays)	Effectif
Suisse	1
Total	1

Employeur

	Effectif
Une entreprise privée	11
La fonction publique	2
Total	13

Temps de travail



	Effectif
Temps plein	13
Total	13

Salaire net mensuel (primes incluses) des diplômés occupant un emploi à temps plein

	Effectif
Entre 1 500€ et 1 999€	4
Entre 2 000€ et 2 499€	6
Entre 2 500€ et 2 999€	1
Entre 3 000€ et 3 999€	1
4 000€ et plus	1
Total	13

Salaire net mensuel moyen	2 331 €
Salaire net mensuel médian	2 157 €

Adéquation formation-emploi

Diplômés en emploi n'ayant pas poursuivi ou repris d'études

L'emploi que vous occupez au 1er décembre 2020 correspond-il à un niveau bac+5 ?	Effectif	L'emploi que vous occupez au 1er décembre 2020 correspond-il à votre domaine de formation ?	Effectif
Tout à fait	5	Tout à fait	2
Plutôt oui	3	Plutôt oui	6
Plutôt non	1	Plutôt non	1
Pas du tout	4	Pas du tout	4
Total	13	Total	13

Satisfaction par rapport à l'emploi occupé

Diplômés en emploi n'ayant pas poursuivi ou repris d'études

	Tout à fait	Plutôt oui	Plutôt non	Total
Etes-vous satisfait(e) dans votre emploi des missions à accomplir ?	5	6	2	13

	Tout à fait	Plutôt oui	Plutôt non	Total
Etes-vous satisfait(e) dans votre emploi de votre niveau de responsabilités ?	3	7	3	13

	Tout à fait	Plutôt oui	Plutôt non	Total
Etes-vous satisfait(e) dans votre emploi de votre niveau de rémunération ?	2	9	2	13

Satisfaction par rapport à la formation

Sur une échelle de 0 à 10, recommanderiez-vous ce master ? *

	0	1	2	3	4	5	6	7	8	9	10	Total
Effectif	1	0	0	2	1	2	3	5	5	2	2	23
%	4,3%	0,0%	0,0%	8,7%	4,3%	8,7%	13,0%	21,7%	21,7%	8,7%	8,7%	100,0%

* 2 non réponses

Moyenne	6,6
---------	-----