

Le devenir des diplômés de Master 2018

30 mois après l'obtention du diplôme

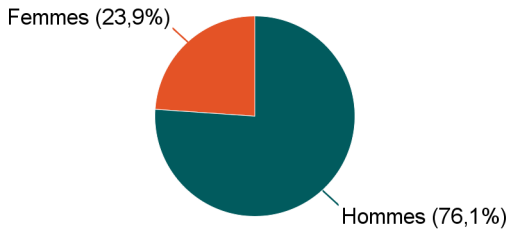
Mention : Master Génie civil

Lancement de l'enquête	Relances téléphoniques	Traitement de l'enquête	Diffusion des résultats
Décembre 2020	Février à avril 2021	Mai à juillet 2021	Septembre 2021

Parcours	Nombre de diplômés	Nombre de répondants	Taux de réponse
M2 Génie civil prcs Bâtiment à haute efficacité énergétique	18	11	61,1%
M2 Génie civil prcs Eco de la construction management projet	27	23	85,2%
M2 Génie civil prcs Matériaux et struct construction durable	24	12	50,0%
Total :	69	46	66,7%

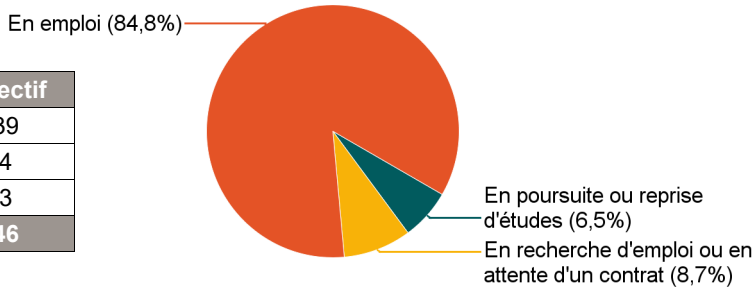
Caractéristiques des répondants

Genre	Effectif
Femmes	11
Hommes	35
Total	46



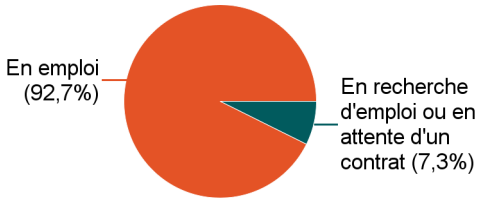
Situation des répondants au moment de l'enquête - décembre 2020

	Effectif
En emploi	39
En recherche d'emploi ou en attente d'un contrat	4
En poursuite ou reprise d'études	3
Total	46

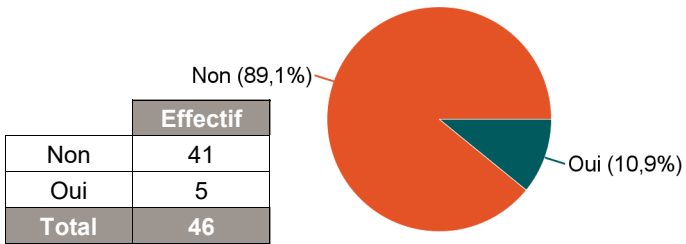


Hors poursuite d'études

	Effectif
En emploi	38
En recherche d'emploi ou en attente d'un contrat	3
Total	41



Poursuite d'études après l'obtention du diplôme



Poursuite d'études :	Effectif
En 2018-2019 uniquement	2
En 2018-2019, 2019-2020 et 2020-2021	1
En 2019-2020 et 2020-2021	1
En 2020-2021 uniquement	1
Total	5

Caractéristiques de l'emploi occupé en décembre 2020

Diplômés en emploi n'ayant pas poursuivi ou repris d'études

Statut de l'emploi	Effectif	%
CDI	35	92,1%
Profession libérale, indépendant, chef d'entreprise, autoentrepreneur	1	2,6%
CDI de chantier, CDI de mission	1	2,6%
CDD	1	2,6%
Total	38	100,0%

Catégorie socio-professionnelle	Effectif	%
Ingénieur, cadre, prof. intellectuelles sup.	34	89,5%
Technicien, agent de maîtrise	3	7,9%
Artisan, commerçant, chef d'entreprise	1	2,6%
Total	38	100,0%

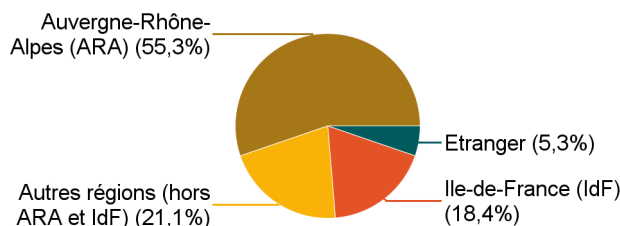
Intitulé de l'emploi

	Effectif
Economiste de la construction	4
Ingénieur d'études	2
Ingénieur travaux	2
Ingénieur structures	2
Assistant économiste de la construction	1
Chargé d'affaires TCE	1
Chargé d'études	1
Chargée d'affaires	1
Chargée d'études thermique et environnementale	1
Chargée d'opération économie et maîtrise d'oeuvre d'exécution	1
Cheffe de projet	1
Conducteur de travaux	1
Conductrice de travaux	1
Coordinateur OPC	1
Economiste de la construction - Cheffe de projet	1
Gérant d'entreprise	1
Ingénieur chargé d'études énergie et environnement	1
Ingénieur CVC	1
Ingénieur de contrôle de plan du projet	1
Ingénieur de gestion de projet	1
Ingénieur d'études des prix	1
Ingénieur d'études en génie civil	1
Ingénieure facade BTP	1
Ingénieur méthodes	1
Ingénieur réalisation génie civil nucléaire	1
Ingénieur structures génie civil	1
Maître d'oeuvre d'exécution	1
Maîtresse d'oeuvre travaux	1
Responsable de projet	1
Responsable de territoire	1
Ingénieure structures	1
Ingénieur calculs structures	1
Total	38

Employeur

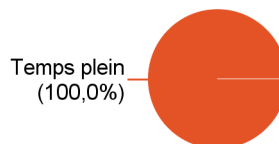
	Effectif	%
Une entreprise privée	35	92,1%
La fonction publique	1	2,6%
Une entreprise publique	1	2,6%
Vous-même	1	2,6%
Total	38	100,0%

Lieu de travail



	Effectif	Etranger (pays)	Effectif
Auvergne-Rhône-Alpes (ARA)	21	Mali	1
Autres régions (hors ARA et IdF)	8	Vietnam	1
Ile-de-France (IdF)	7	Total	2
Etranger	2		
Total	38		

Temps de travail



	Effectif
Temps plein	38
Total	38

Salaire net mensuel (primes incluses) des diplômés occupant un emploi à temps plein

	Effectif	%
Moins de 1 500€	1	2,6%
Entre 1 500€ et 1 999€	4	10,5%
Entre 2 000€ et 2 499€	18	47,4%
Entre 2 500€ et 2 999€	7	18,4%
Entre 3 000€ et 3 999€	2	5,3%
Non réponse	6	15,8%
Total	38	100,0%

Salaire net mensuel moyen	2 283 €
Salaire net mensuel médian	2 264 €

Adéquation formation-emploi

Diplômés en emploi n'ayant pas poursuivi ou repris d'études

L'emploi que vous occupez au 1er décembre 2020 correspond-il à un niveau bac+5 ?	Effectif	%
Tout à fait	29	76,3%
Plutôt oui	7	18,4%
Pas du tout	2	5,3%
Total	38	100,0%

L'emploi que vous occupez au 1er décembre 2020 correspond-il à votre domaine de formation ?	Effectif	%
Tout à fait	25	65,8%
Plutôt oui	11	28,9%
Plutôt non	1	2,6%
Pas du tout	1	2,6%
Total	38	100,0%

Satisfaction par rapport à l'emploi occupé

Diplômés en emploi n'ayant pas poursuivi ou repris d'études

	Tout à fait	Plutôt oui	Plutôt non	Total
Etes-vous satisfait(e) dans votre emploi des missions à accomplir ?	28	6	4	38
%	73,7%	15,8%	10,5%	100,0%

	Tout à fait	Plutôt oui	Pas du tout	Total
Etes-vous satisfait(e) dans votre emploi de votre niveau de responsabilités ?	24	12	2	38
%	63,2%	31,6%	5,3%	100,0%

	Tout à fait	Plutôt oui	Plutôt non	Pas du tout	Total
Etes-vous satisfait(e) dans votre emploi de votre niveau de rémunération ?	9	22	6	1	38
%	23,7%	57,9%	15,8%	2,6%	100,0%

Satisfaction par rapport à la formation

Sur une échelle de 0 à 10, recommanderiez-vous ce master ? *

	0	1	2	3	4	5	6	7	8	9	10	Total
Effectif	0	0	0	1	1	1	3	6	15	4	13	44
%	0,0%	0,0%	0,0%	2,3%	2,3%	2,3%	6,8%	13,6%	34,1%	9,1%	29,5%	100,0%

* 2 non réponses

Moyenne	8,1
---------	-----