

Le devenir des diplômés de Master 2018

30 mois après l'obtention du diplôme

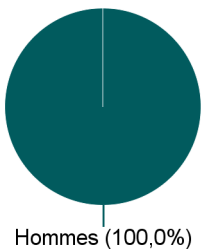
Mention : Master Energie

Lancement de l'enquête	Relances téléphoniques	Traitement de l'enquête	Diffusion des résultats
Décembre 2020	Février à avril 2021	Mai à juillet 2021	Septembre 2021

Parcours	Nombre de diplômés	Nombre de répondants	Taux de réponse
M2 ISC prcs Contrôle supervis syst prod manufact syst déliv	29	17	58,6%
Total :	29	17	58,6%

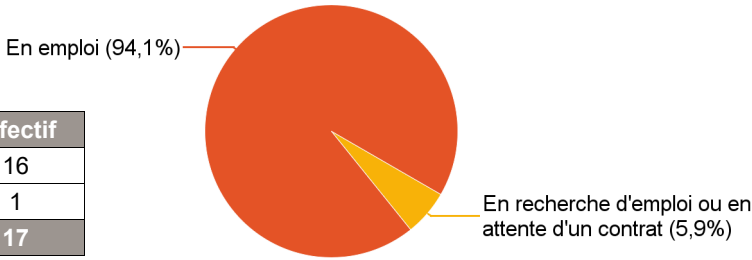
Caractéristiques des répondants

Genre	Effectif
Hommes	17
Total	17



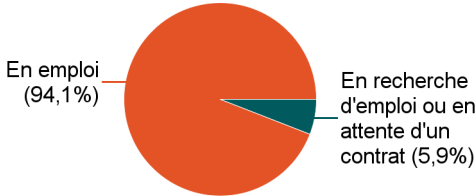
Situation des répondants au moment de l'enquête - décembre 2020

	Effectif
En emploi	16
En recherche d'emploi ou en attente d'un contrat	1
Total	17



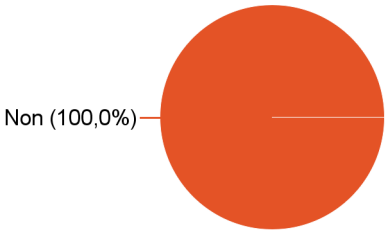
Hors poursuite d'études

	Effectif
En emploi	16
En recherche d'emploi ou en attente d'un contrat	1
Total	17



Poursuite d'études après l'obtention du diplôme

	Effectif
Non	17
Total	17



Caractéristiques de l'emploi occupé en décembre 2020

Diplômés en emploi n'ayant pas poursuivi ou repris d'études

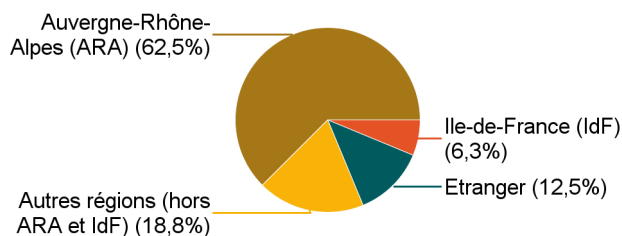
Statut de l'emploi	Effectif	%
CDI	15	93,8%
CDD	1	6,3%
Total	16	100,0%

Catégorie socio-professionnelle	Effectif	%
Ingénieur, cadre, prof. intellectuelles sup.	14	87,5%
Technicien, agent de maîtrise	2	12,5%
Total	16	100,0%

Intitulé de l'emploi

	Effectif
Ingénieur automatique	3
Responsable de projet	3
Automaticien	1
Chargé d'études en énergie	1
Chef de projet industriel	1
Ingénieur électrotechnique, automatisme	1
Ingénieur projet	1
Ingénieur responsable de projet	1
Ingénieur robotique	1
Ingénieur service	1
Technicien de maintenance	1
Non renseigné	1
Total	16

Lieu de travail

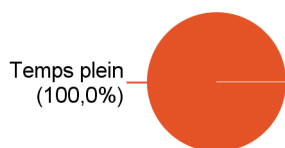


	Effectif	Etranger (pays)	Effectif
Auvergne-Rhône-Alpes (ARA)	10	Suisse	2
Autres régions (hors ARA et IdF)	3	Total	2
Etranger	2		
Ile-de-France (IdF)	1		
Total	16		

Employeur

	Effectif	%
Une entreprise privée	14	87,5%
Une entreprise publique	1	6,3%
Une organisation internationale ou une institution de l'Union Européenne	1	6,3%
Total	16	100,0%

Temps de travail



	Effectif
Temps plein	16
Total	16

Salaire net mensuel (primes incluses) des diplômés occupant un emploi à temps plein

	Effectif	%
Entre 1 500€ et 1 999€	1	6,3%
Entre 2 000€ et 2 499€	10	62,5%
Entre 2 500€ et 2 999€	2	12,5%
4 000€ et plus	2	12,5%
Non réponse	1	6,3%
Total	16	100,0%

Salaire net mensuel moyen	2 842 €
Salaire net mensuel médian	2 330 €

Adéquation formation-emploi

Diplômés en emploi n'ayant pas poursuivi ou repris d'études

L'emploi que vous occupez au 1er décembre 2020 correspond-il à un niveau bac+5 ?	Effectif	%
Tout à fait	11	68,8%
Plutôt oui	3	18,8%
Plutôt non	1	6,3%
Pas du tout	1	6,3%
Total	16	100,0%

L'emploi que vous occupez au 1er décembre 2020 correspond-il à votre domaine de formation ?	Effectif	%
Tout à fait	12	75,0%
Plutôt oui	4	25,0%
Total	16	100,0%

Satisfaction par rapport à l'emploi occupé

Diplômés en emploi n'ayant pas poursuivi ou repris d'études

	Tout à fait	Plutôt oui	Total
Etes-vous satisfait(e) dans votre emploi des missions à accomplir ?	10	6	16
%	62,5%	37,5%	100,0%

	Tout à fait	Plutôt oui	Pas du tout	Total
Etes-vous satisfait(e) dans votre emploi de votre niveau de responsabilités ?	10	5	1	16
%	62,5%	31,3%	6,3%	100,0%

	Tout à fait	Plutôt oui	Plutôt non	Total
Etes-vous satisfait(e) dans votre emploi de votre niveau de rémunération ?	6	8	2	16
%	37,5%	50,0%	12,5%	100,0%

Satisfaction par rapport à la formation

Sur une échelle de 0 à 10, recommanderiez-vous ce master ? *

	0	1	2	3	4	5	6	7	8	9	10	Total
Effectif	0	0	0	0	0	0	2	1	5	2	5	15
%	0,0%	0,0%	0,0%	0,0%	0,0%	0,0%	13,3%	6,7%	33,3%	13,3%	33,3%	100,0%

* 2 non réponses

Moyenne	8,5
---------	-----