

Le devenir des diplômés de Master 2018

30 mois après l'obtention du diplôme

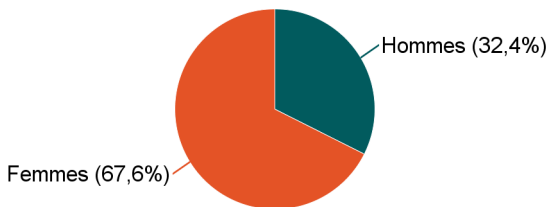
Mention : Master Biologie moléculaire et cellulaire

Lancement de l'enquête	Relances téléphoniques	Traitement de l'enquête	Diffusion des résultats
Décembre 2020	Février à avril 2021	Mai à juillet 2021	Septembre 2021

Parcours	Nombre de diplômés	Nombre de répondants	Taux de réponse
M2 Biologie moléculaire&cellulaire prcs Biologie de la peau	18	15	83,3%
M2 Biologie moléculaire et cellulaire prcs Bio-imagerie	6	5	83,3%
M2 Bio moléculaire et cellulaire prcs Génétiq cellule pathol	24	16	66,7%
M2 Bio moléculaire et cellulaire prcs Infectiologie appliq	15	13	86,7%
M2 Bio moléculaire et cellulaire prcs Infectiologie fond	17	12	70,6%
M2 Bio moléculaire et cellulaire prcs LIVE	23	10	43,5%
Total :	103	71	68,9%

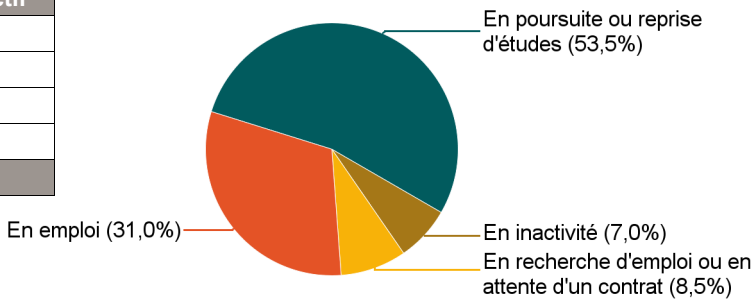
Caractéristiques des répondants

Genre	Effectif
Femmes	48
Hommes	23
Total	71



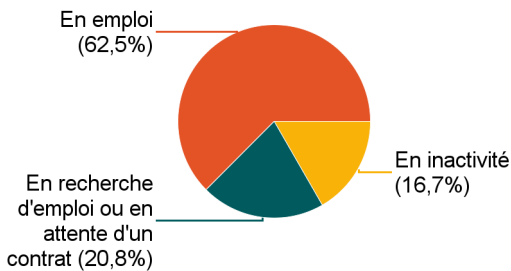
Situation des répondants au moment de l'enquête - décembre 2020

	Effectif
En poursuite ou reprise d'études	38
En emploi	22
En recherche d'emploi ou en attente d'un contrat	6
En inactivité	5
Total	71

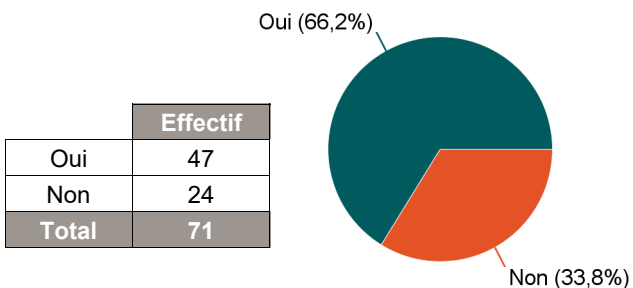


Hors poursuite d'études

	Effectif
En emploi	15
En recherche d'emploi ou en attente d'un contrat	5
En inactivité	4
Total	24



Poursuite d'études après l'obtention du diplôme



Poursuite d'études :	Effectif
En 2018-2019 uniquement	2
En 2018-2019 et 2019-2020	3
En 2018-2019, 2019-2020 et 2020-2021	28
En 2019-2020 uniquement	4
En 2019-2020 et 2020-2021	6
En 2020-2021 uniquement	4
Total	47

Caractéristiques de l'emploi occupé en décembre 2020

Diplômés en emploi n'ayant pas poursuivi ou repris d'études

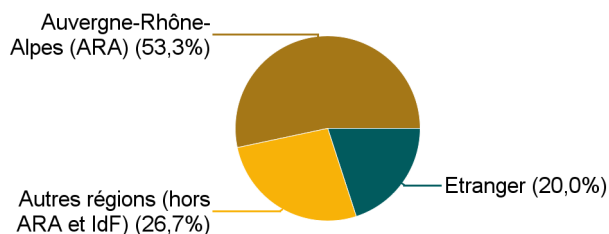
Statut de l'emploi	Effectif	%
CDD	8	53,3%
CDI	6	40,0%
CDI de chantier, CDI de mission	1	6,7%
Total	15	100,0%

Catégorie socio-professionnelle	Effectif	%
Ingénieur, cadre, prof. intellectuelles sup.	11	73,3%
Technicien, agent de maîtrise	4	26,7%
Total	15	100,0%

Intitulé de l'emploi

	Effectif
Ingénieure d'études	2
Analyste en contrôle qualité	1
Attachée de recherche en biologie et évaluation	1
Chargée d'études	1
Consultant biotechnologie-santé	1
Consultante scientifique	1
Ingénieur d'études	1
Ingénieure biotechnologies	1
Ingénieure d'études et lab manager	1
Manager imagerie	1
Responsable du département de biologie cutanée	1
Senior research assistant	1
Technicienne de laboratoire	1
Technicienne de recherche	1
Total	15

Lieu de travail

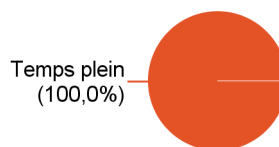


	Effectif	Etranger (pays)	Effectif
Auvergne-Rhône-Alpes (ARA)	8	Canada	1
Autres régions (hors ARA et IdF)	4	Royaume-Uni	1
Etranger	3	Suisse	1
Total	15	Total	3

Employeur

	Effectif	%
Une entreprise privée	10	66,7%
La fonction publique	5	33,3%
Total	15	100,0%

Temps de travail



	Effectif
Temps plein	15
Total	15

Salaire net mensuel (primes incluses) des diplômés occupant un emploi à temps plein

	Effectif	%
Entre 1 500€ et 1 999€	7	46,7%
Entre 2 000€ et 2 499€	4	26,7%
Entre 2 500€ et 2 999€	1	6,7%
Non réponse	3	20,0%
Total	15	100,0%

Salaires net mensuel moyen	1 977 €
Salaires net mensuel médian	1 928 €

Adéquation formation-emploi

Diplômés en emploi n'ayant pas poursuivi ou repris d'études

L'emploi que vous occupez au 1er décembre 2020 correspond-il à un niveau bac+5 ?	Effectif	%
Tout à fait	9	60,0%
Plutôt oui	5	33,3%
Pas du tout	1	6,7%
Total	15	100,0%

L'emploi que vous occupez au 1er décembre 2020 correspond-il à votre domaine de formation ?	Effectif	%
Tout à fait	9	60,0%
Plutôt oui	5	33,3%
Plutôt non	1	6,7%
Total	15	100,0%

Satisfaction par rapport à l'emploi occupé

Diplômés en emploi n'ayant pas poursuivi ou repris d'études

	Tout à fait	Plutôt oui	Plutôt non	Total
Etes-vous satisfait(e) dans votre emploi des missions à accomplir ?	7	6	2	15
%	46,7%	40,0%	13,3%	100,0%

	Tout à fait	Plutôt oui	Plutôt non	Total
Etes-vous satisfait(e) dans votre emploi de votre niveau de responsabilités ?	8	6	1	15
%	53,3%	40,0%	6,7%	100,0%

	Tout à fait	Plutôt oui	Plutôt non	Pas du tout	Total
Etes-vous satisfait(e) dans votre emploi de votre niveau de rémunération ?	2	6	4	3	15
%	13,3%	40,0%	26,7%	20,0%	100,0%

Satisfaction par rapport à la formation

Sur une échelle de 0 à 10, recommanderiez-vous ce master ? *

	0	1	2	3	4	5	6	7	8	9	10	Total
Effectif	1	1	1	2	2	2	6	13	22	7	11	68
%	1,5%	1,5%	1,5%	2,9%	2,9%	2,9%	8,8%	19,1%	32,4%	10,3%	16,2%	100,0%

* 3 non réponses

Moyenne	7,4
---------	-----