

Le devenir des diplômés de Master 2018

30 mois après l'obtention du diplôme

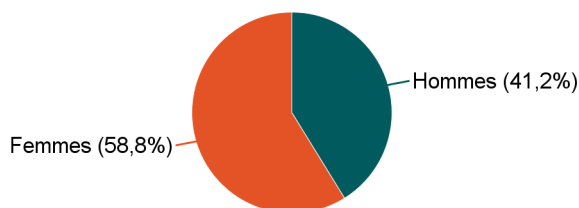
Mention : Master Biologie végétale

Lancement de l'enquête	Relances téléphoniques	Traitement de l'enquête	Diffusion des résultats
Décembre 2020	Février à avril 2021	Mai à juillet 2021	Septembre 2021

Parcours	Nombre de diplômés	Nombre de répondants	Taux de réponse
M2 Biologie végétale prcs Phytoressources et phytosciences	19	17	89,5%
Total :	19	17	89,5%

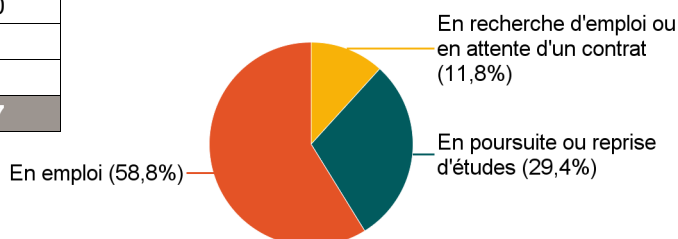
Caractéristiques des répondants

Genre	Effectif
Femmes	10
Hommes	7
Total	17



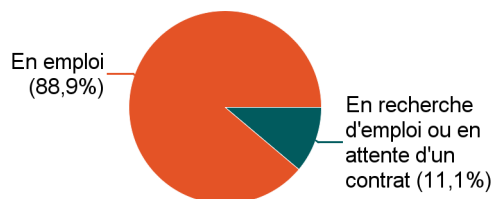
Situation des répondants au moment de l'enquête - décembre 2020

	Effectif
En emploi	10
En poursuite ou reprise d'études	5
En recherche d'emploi ou en attente d'un contrat	2
Total	17

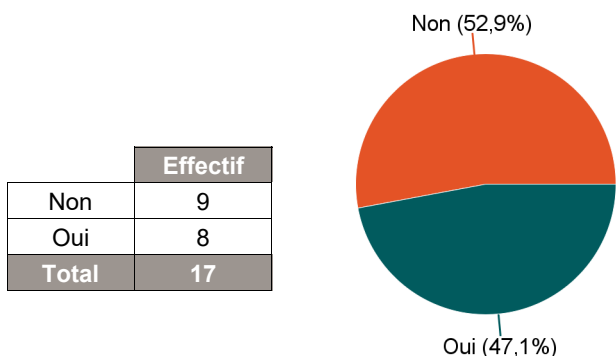


Hors poursuite d'études

	Effectif
En emploi	8
En recherche d'emploi ou en attente d'un contrat	1
Total	9



Poursuite d'études après l'obtention du diplôme



Poursuite d'études :	Effectif
En 2018-2019 uniquement	2
En 2018-2019 et 2019-2020	1
En 2018-2019, 2019-2020 et 2020-2021	4
En 2019-2020 et 2020-2021	1
Total	8

Caractéristiques de l'emploi occupé en décembre 2020

Diplômés en emploi n'ayant pas poursuivi ou repris d'études

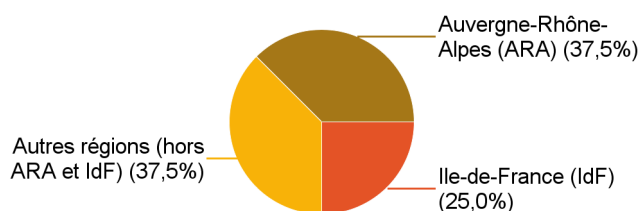
Statut de l'emploi	Effectif
CDI	4
CDD	3
Intérimaire	1
Total	8

Catégorie socio-professionnelle	Effectif
Ingénieur, cadre, prof. intellectuelles sup.	4
Technicien, agent de maîtrise	3
Employé	1
Total	8

Intitulé de l'emploi

	Effectif
Ingénieure d'études	2
Technicien de laboratoire	2
Agent contractuel administratif	1
Chargée d'expérimentation végétale	1
Cheffe de produit	1
Ingénieur informatique	1
Total	8

Lieu de travail

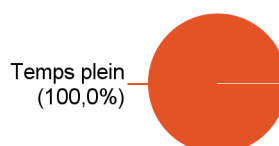


	Effectif
Auvergne-Rhône-Alpes (ARA)	3
Autres régions (hors ARA et IdF)	3
Ile-de-France (IdF)	2
Total	8

Employeur

	Effectif
Une entreprise privée	4
La fonction publique	2
Une association ou un organisme à but non lucratif	1
Une entreprise publique	1
Total	8

Temps de travail



	Effectif
Temps plein	8
Total	8

Salaire net mensuel (primes incluses) des diplômés occupant un emploi à temps plein

	Effectif
Moins de 1 500€	3
Entre 1 500€ et 1 999€	5
Total	8

Salaire net mensuel moyen	1 633 €
Salaire net mensuel médian	1 592 €

Adéquation formation-emploi

Diplômés en emploi n'ayant pas poursuivi ou repris d'études

L'emploi que vous occupez au 1er décembre 2020 correspond-il à un niveau bac+5 ?	Effectif
Tout à fait	2
Plutôt oui	4
Plutôt non	1
Pas du tout	1
Total	8

L'emploi que vous occupez au 1er décembre 2020 correspond-il à votre domaine de formation ?	Effectif
Tout à fait	1
Plutôt oui	5
Plutôt non	1
Pas du tout	1
Total	8

Satisfaction par rapport à l'emploi occupé

Diplômés en emploi n'ayant pas poursuivi ou repris d'études

	Tout à fait	Plutôt oui	Plutôt non	Total
Etes-vous satisfait(e) dans votre emploi des missions à accomplir ?	4	2	2	8

	Tout à fait	Plutôt oui	Plutôt non	Total
Etes-vous satisfait(e) dans votre emploi de votre niveau de responsabilités ?	4	2	2	8

	Tout à fait	Plutôt oui	Plutôt non	Pas du tout	Total
Etes-vous satisfait(e) dans votre emploi de votre niveau de rémunération ?	1	3	3	1	8

Satisfaction par rapport à la formation

Sur une échelle de 0 à 10, recommanderiez-vous ce master ?

	0	1	2	3	4	5	6	7	8	9	10	Total
Effectif	0	0	0	0	1	0	3	2	7	2	2	17
%	0,0%	0,0%	0,0%	0,0%	5,9%	0,0%	17,6%	11,8%	41,2%	11,8%	11,8%	100,0%

Moyenne	7,6
---------	-----