

Le devenir des diplômés de Master 2018

30 mois après l'obtention du diplôme

Mention : Master Bio informatique

Lancement de l'enquête	Relances téléphoniques	Traitement de l'enquête	Diffusion des résultats
Décembre 2020	Février à avril 2021	Mai à juillet 2021	Septembre 2021

Parcours	Nombre de diplômés	Nombre de répondants	Taux de réponse
M2 Bio info prcs Bio info moléculaire: méthodes et analyse	21	16	76,2%
Total :	21	16	76,2%

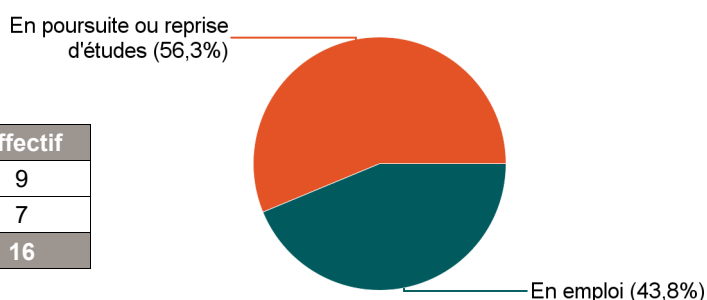
Caractéristiques des répondants

Genre	Effectif
Femmes	8
Hommes	8
Total	16



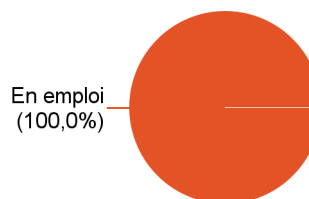
Situation des répondants au moment de l'enquête - décembre 2020

	Effectif
En poursuite ou reprise d'études	9
En emploi	7
Total	16

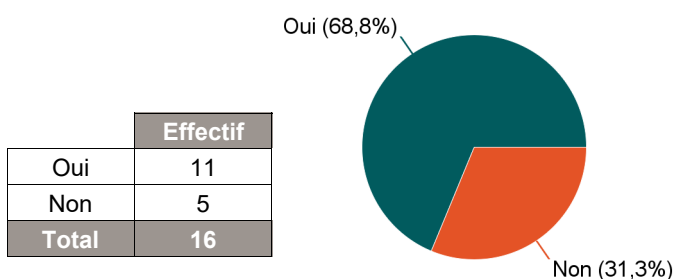


Hors poursuite d'études

	Effectif
En emploi	5
Total	5



Poursuite d'études après l'obtention du diplôme



Poursuite d'études :	Effectif
En 2018-2019 uniquement	1
En 2018-2019, 2019-2020 et 2020-2021	6
En 2019-2020 uniquement	1
En 2019-2020 et 2020-2021	3
Total	11

Caractéristiques de l'emploi occupé en décembre 2020

Diplômés en emploi n'ayant pas poursuivi ou repris d'études

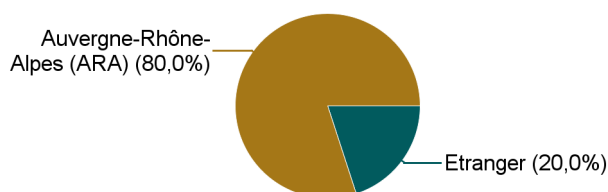
Statut de l'emploi	Effectif
CDI	2
CDD	2
Fonctionnaire	1
Total	5

Catégorie socio-professionnelle	Effectif
Ingénieur, cadre, prof. intellectuelles sup.	5
Total	5

Intitulé de l'emploi

	Effectif
Analyste développeuse	1
Ingénieur d'études	1
Ingénieure d'études en ingénierie logicielle	1
Web and database developer	1
Bio-informaticienne et ingénieure R&D full stack	1
Total	5

Lieu de travail



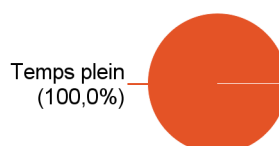
	Effectif
Auvergne-Rhône-Alpes (ARA)	4
Etranger	1
Total	5

Etranger (pays)	Effectif
Royaume-Uni	1
Total	1

Employeur

	Effectif
Une entreprise privée	3
La fonction publique	2
Total	5

Temps de travail



	Effectif
Temps plein	5
Total	5

Salaire net mensuel (primes incluses) des diplômés occupant un emploi à temps plein

	Effectif
Entre 1 500€ et 1 999€	2
Entre 2 000€ et 2 499€	2
Entre 2 500€ et 2 999€	1
Total	5

Salaire net mensuel moyen	2 123 €
Salaire net mensuel médian	2 050 €

Adéquation formation-emploi

Diplômés en emploi n'ayant pas poursuivi ou repris d'études

L'emploi que vous occupez au 1er décembre 2020 correspond-il à un niveau bac+5 ?	Effectif
Tout à fait	3
Plutôt oui	1
Plutôt non	1
Total	5

L'emploi que vous occupez au 1er décembre 2020 correspond-il à votre domaine de formation ?	Effectif
Tout à fait	2
Plutôt oui	2
Pas du tout	1
Total	5

Satisfaction par rapport à l'emploi occupé

Diplômés en emploi n'ayant pas poursuivi ou repris d'études

	Tout à fait	Plutôt oui	Plutôt non	Total
Etes-vous satisfait(e) dans votre emploi des missions à accomplir ?	3	1	1	5

	Tout à fait	Plutôt non	Total
Etes-vous satisfait(e) dans votre emploi de votre niveau de responsabilités ?	4	1	5

	Tout à fait	Plutôt oui	Plutôt non	Total
Etes-vous satisfait(e) dans votre emploi de votre niveau de rémunération ?	1	2	2	5

Satisfaction par rapport à la formation

Sur une échelle de 0 à 10, recommanderiez-vous ce master ?

	0	1	2	3	4	5	6	7	8	9	10	Total
Effectif	0	0	0	0	0	0	0	2	5	2	7	16
%	0,0%	0,0%	0,0%	0,0%	0,0%	0,0%	0,0%	12,5%	31,3%	12,5%	43,8%	100,0%

Moyenne	8,9
---------	-----