

Le devenir des diplômés de Master 2018

30 mois après l'obtention du diplôme

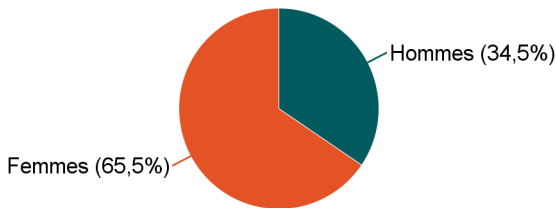
Mention : Master Biodiversité, écologie et évolution

Lancement de l'enquête	Relances téléphoniques	Traitement de l'enquête	Diffusion des résultats
Décembre 2020	Février à avril 2021	Mai à juillet 2021	Septembre 2021

Parcours	Nombre de diplômés	Nombre de répondants	Taux de réponse
M2 Biodiv, écolo et évol prcs Bioéval écosyst expert biodiv	20	14	70,0%
M2 Biodiv, écolo et évol prcs Ecologie, évolution, génomique	19	15	78,9%
Total :	39	29	74,4%

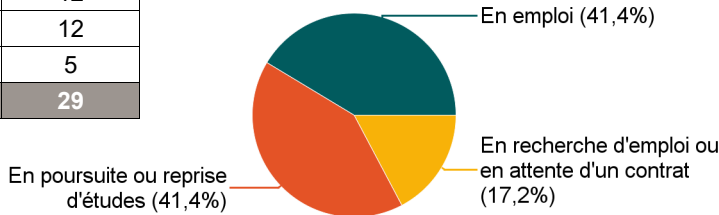
Caractéristiques des répondants

Genre	Effectif
Femmes	19
Hommes	10
Total	29



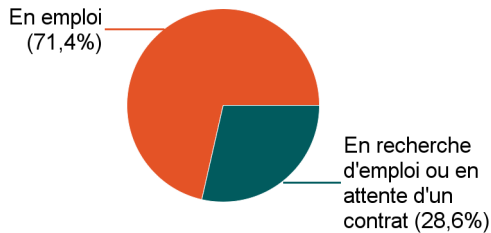
Situation des répondants au moment de l'enquête - décembre 2020

	Effectif
En emploi	12
En poursuite ou reprise d'études	12
En recherche d'emploi ou en attente d'un contrat	5
Total	29

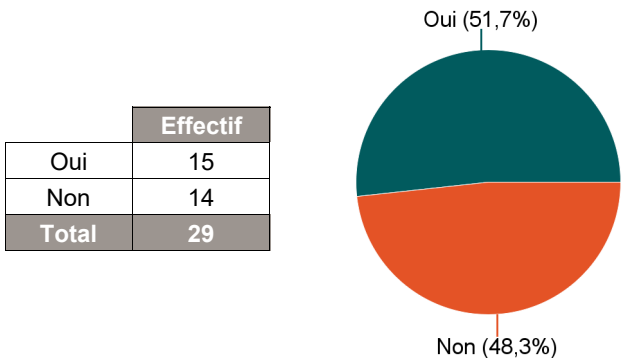


Hors poursuite d'études

	Effectif
En emploi	10
En recherche d'emploi ou en attente d'un contrat	4
Total	14



Poursuite d'études après l'obtention du diplôme



Poursuite d'études :	Effectif
En 2018-2019 uniquement	2
En 2018-2019 et 2019-2020	1
En 2018-2019, 2019-2020 et 2020-2021	7
En 2019-2020 et 2020-2021	1
En 2020-2021 uniquement	4
Total	15

Caractéristiques de l'emploi occupé en décembre 2020

Diplômés en emploi n'ayant pas poursuivi ou repris d'études

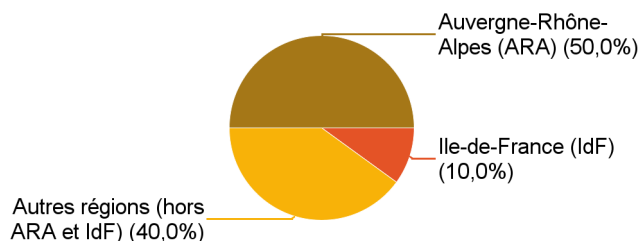
Statut de l'emploi	Effectif
CDD	4
CDI	3
Profession libérale, indépendant, chef d'entreprise, autoentrepreneur	2
Fonctionnaire	1
Total	10

Catégorie socio-professionnelle	Effectif
Ingénieur, cadre, prof. intellectuelles sup.	6
Technicien, agent de maîtrise	2
Artisan, commerçant, chef d'entreprise	1
Agriculteur	1
Total	10

Intitulé de l'emploi

	Effectif
Chargée de communication environnement	1
Chargée de mission biodiversité et milieux humides	1
Chargée de mission DCE eaux littorales	1
Chargée d'études botaniste	1
Gestionnaire d'aide à l'agriculture biologique	1
Illustratrice	1
Ingénieure d'études environnement	1
Ingénieure environnement	1
Ingénieur environnement	1
Maraîchère	1
Total	10

Lieu de travail

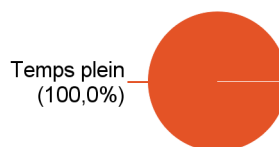


	Effectif
Auvergne-Rhône-Alpes (ARA)	5
Autres régions (hors ARA et IdF)	4
Ile-de-France (IdF)	1
Total	10

Employeur

	Effectif
Une entreprise privée	4
La fonction publique	2
Vous-même	2
Une association ou un organisme à but non lucratif	1
Une entreprise publique	1
Total	10

Temps de travail



	Effectif
Temps plein	10
Total	10

Salaire net mensuel (primes incluses) des diplômés occupant un emploi à temps plein

	Effectif
Moins de 1 500€	4
Entre 1 500€ et 1 999€	3
Entre 2 000€ et 2 499€	1
Non réponse	2
Total	10

Salaire net mensuel moyen	1 610 €
Salaire net mensuel médian	1 527 €

Adéquation formation-emploi

Diplômés en emploi n'ayant pas poursuivi ou repris d'études

L'emploi que vous occupez au 1er décembre 2020 correspond-il à un niveau bac+5 ?	Effectif
Tout à fait	6
Plutôt oui	2
Plutôt non	2
Total	10

L'emploi que vous occupez au 1er décembre 2020 correspond-il à votre domaine de formation ?	Effectif
Tout à fait	5
Plutôt oui	1
Plutôt non	4
Total	10

Satisfaction par rapport à l'emploi occupé

Diplômés en emploi n'ayant pas poursuivi ou repris d'études

	Tout à fait	Plutôt oui	Total
Etes-vous satisfait(e) dans votre emploi des missions à accomplir ?	5	5	10

	Tout à fait	Plutôt oui	Total
Etes-vous satisfait(e) dans votre emploi de votre niveau de responsabilités ?	7	3	10

	Tout à fait	Plutôt oui	Plutôt non	Total
Etes-vous satisfait(e) dans votre emploi de votre niveau de rémunération ?	3	4	3	10

Satisfaction par rapport à la formation

Sur une échelle de 0 à 10, recommanderiez-vous ce master ? *

	0	1	2	3	4	5	6	7	8	9	10	Total
Effectif	1	0	0	2	0	2	1	4	10	5	2	27
%	3,7%	0,0%	0,0%	7,4%	0,0%	7,4%	3,7%	14,8%	37,0%	18,5%	7,4%	100,0%

* 2 non réponses

Moyenne	7,2
---------	-----