

Lancement de l'enquête	Relances téléphoniques	Traitement de l'enquête	Diffusion des résultats
Décembre 2015	Décembre 2015 à février 2016	Mars à juin 2016	Juin 2016

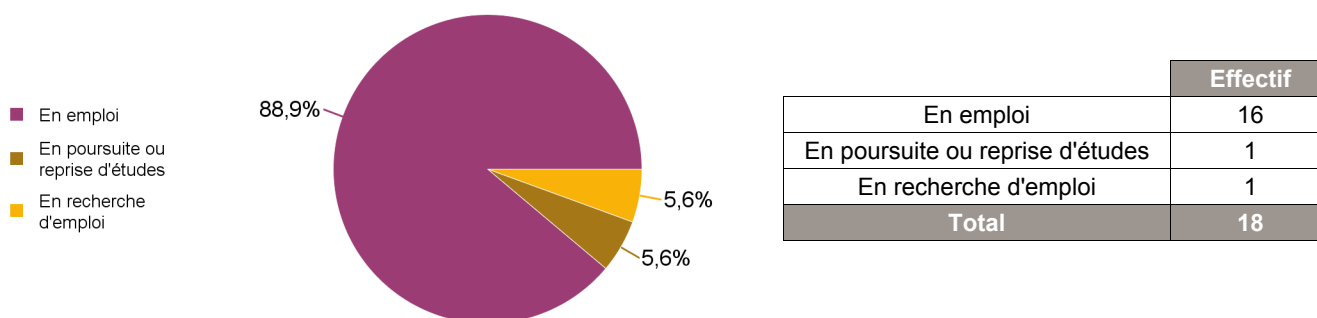
Nombre de diplômés :	28	Promotion :	2012-2013
Nombre de répondants :	18	Composante :	Institut Universitaire de Technologie
<u>Taux de réponse</u>	<u>64,3%</u>	Spécialité :	Licence pro Management et Gestion de la Relation Client

Nb répondants / Nb diplômés

Caractéristiques des répondants

	Femme	Homme	Total	%
Formation en alternance	6	9	15	83,3%
VAE		2	2	11,1%
Formation continue	1		1	5,6%
Total	7	11	18	100,0%
%	38,9%	61,1%	100,0%	-

Situation des diplômés (répondants) au moment de l'enquête - décembre 2015



Hors poursuite d'études

	Effectif
En emploi	15
Total	15



Durée d'accès au 1er emploi

Diplômés ayant déjà occupé un emploi et n'ayant jamais poursuivi ou repris d'études

	Effectif
Immédiatement	6
Entre 1 et 3 mois	6
Entre 4 et 6 mois	2
Plus d'un an	1
Total	15

Nombre de mois de recherche du premier emploi

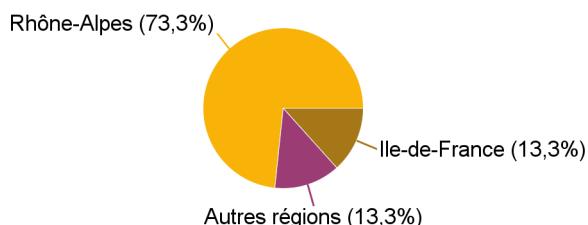
La durée moyenne d'accès au 1er emploi est de :	2,8 mois
La durée médiane d'accès au 1er emploi est de :	1,0 mois

Caractéristiques de l'emploi occupé en décembre 2015

Diplômés en emploi n'ayant jamais poursuivi ou repris d'études

Statut de l'emploi	Effectif	%
CDI	12	80,0%
Profession libérale, indépendant, chef d'entreprise, auto-entrepreneur	3	20,0%
Total	15	100,0%

Lieu de travail



	Effectif
Rhône-Alpes	11
Autres régions	2
Ile-de-France	2
Total	15

Employeur

Type d'employeur	Effectif	%
Une entreprise privée	12	80,0%
Vous-même	3	20,0%
Total	15	100,0%

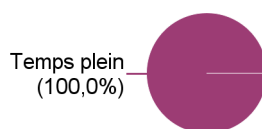
Taille de l'entreprise	Effectif	%
0 - 9 salariés	3	20,0%
10 - 49 salariés	5	33,3%
50 - 99 salariés	3	20,0%
250 - 499 salariés	2	13,3%
500 salariés et plus	2	13,3%
Total	15	100,0%

Secteur de l'entreprise	Effectif	%
Commerce; réparation d'automobiles et de motocycles	7	46,7%
Activités financières et d'assurance	2	13,3%
Information et communication	2	13,3%
Autres activités de services	1	6,7%
Construction	1	6,7%
Hébergement et restauration	1	6,7%
Santé humaine et action sociale	1	6,7%
Total	15	100,0%

Catégorie socio-professionnelle	Effectif	%
Ingénieur, cadre, prof. libérales, prof. intellectuelles supérieures	7	46,7%
Technicien, agent de maîtrise, commercial	6	40,0%
Employé de bureau, de commerce, personnel de service	2	13,3%
Total	15	100,0%

Intitulé de l'emploi	Effectif	%
Acheteur	1	6,7%
Agent immobilier	1	6,7%
Assistant commercial	1	6,7%
Attaché commercial	1	6,7%
Chef d'entreprise	1	6,7%
Chef de projet CRM	1	6,7%
Commerciale sédentaire	1	6,7%
Conseiller commercial automobile	1	6,7%
Conseiller de vente	1	6,7%
Ingénieur commerciale	1	6,7%
Logistics coordinator	1	6,7%
Responsable du développement commercial	1	6,7%
Technico-commerciale itinérante	1	6,7%
Technico-commercial itinérant	1	6,7%
Vendeur à domicile / indépendante conseillère en bien-être	1	6,7%
Total	15	100,0%

Temps de travail



	Effectif
Temps plein	15
Total	15

Salaire net mensuel (primes incluses) des diplômés occupant un emploi à temps plein

Salaire net mensuel	Effectif	%
Entre 1 000€ et 1 299€	1	6,7%
Entre 1 500€ et 1 799€	2	13,3%
Entre 1 800€ et 2 099€	1	6,7%
Entre 2 100€ et 2 499€	5	33,3%
2 500€ et plus	3	20,0%
Non réponse	3	20,0%
Total	15	100,0%

Salaire moyen	2 470 €
Salaire médian	2 278 €

Adéquation formation-emploi

Diplômés en emploi n'ayant jamais poursuivi ou repris d'études

	Parfaitement	Bien	Moyennement	Total
A votre avis, votre emploi correspond-il à votre niveau de Licence Pro ?	7	4	4	15
%	46,7%	26,7%	26,7%	100,0%

	Parfaitement	Bien	Moyennement	Total
A votre avis, votre emploi correspond-il au contenu pédagogique de votre Licence Pro ?	3	5	7	15
%	20,0%	33,3%	46,7%	100,0%

Satisfaction par rapport à l'emploi occupé

Diplômés en emploi n'ayant jamais poursuivi ou repris d'études

Etes-vous satisfait du contenu de votre emploi ?	Effectif	%
Parfaitement	9	60,0%
Bien	5	33,3%
Un peu	1	6,7%
Total	15	100,0%

Etes-vous satisfait de votre rémunération ?	Effectif	%
Parfaitement	2	13,3%
Bien	8	53,3%
Moyennement	3	20,0%
Un peu	1	6,7%
Pas du tout	1	6,7%
Total	15	100,0%

Satisfaction par rapport à la formation

Etiez-vous satisfait de votre formation de Licence pro ?	Effectif	%
Parfaitement	4	22,2%
Bien	13	72,2%
Formation non suivie	1	5,6%
Total	18	100,0%

Si c'était à refaire, je referais ma licence pro ?	Effectif	%
Oui	18	100,0%
Total	18	100,0%

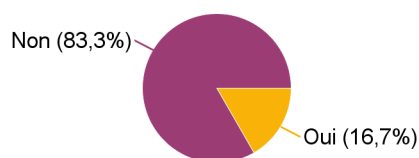
Sont pris en compte les répondants ayant déjà occupé un emploi et n'ayant jamais poursuivi d'études après la licence pro

Votre licence pro était-elle un bon moyen d'accès à l'emploi ?	Effectif	%
Parfaitement	2	13,3%
Bien	12	80,0%
Moyennement	1	6,7%
Total	15	100,0%

Votre mise en situation professionnelle ou votre stage de fin d'études étaient-ils importants dans votre insertion professionnelle ?	Effectif	%
Parfaitement	6	40,0%
Bien	7	46,7%
Formation non suivie	2	13,3%
Total	15	100,0%

Poursuite d'études après l'obtention du diplôme

	Effectif
Non	15
Oui	3
Total	18



Poursuite d'études :	Effectif
En 2013-2014 et 2014-2015	2
En 2015-2016 uniquement	1
Total	3

Liste des formations suivies (dernier diplôme préparé)

Est prise en compte la formation suivie pendant la dernière année d'études

Master 2	Master Marketing et Vente (Université Lyon 3)	1
	Sous-total	1
Ecole de commerce	Mastère spécialisé Management Commercial et Ingénierie d'Affaires (IDRAC)	1
	Sous-total	1
Autre	Managing Innovation and Projects (University of Sussex (Royaume-Uni))	1
	Sous-total	1
Total		3