

Lancement de l'enquête	Relances téléphoniques	Traitement de l'enquête	Diffusion des résultats
Décembre 2015	Décembre 2015 à février 2016	Mars à juin 2016	Juin 2016

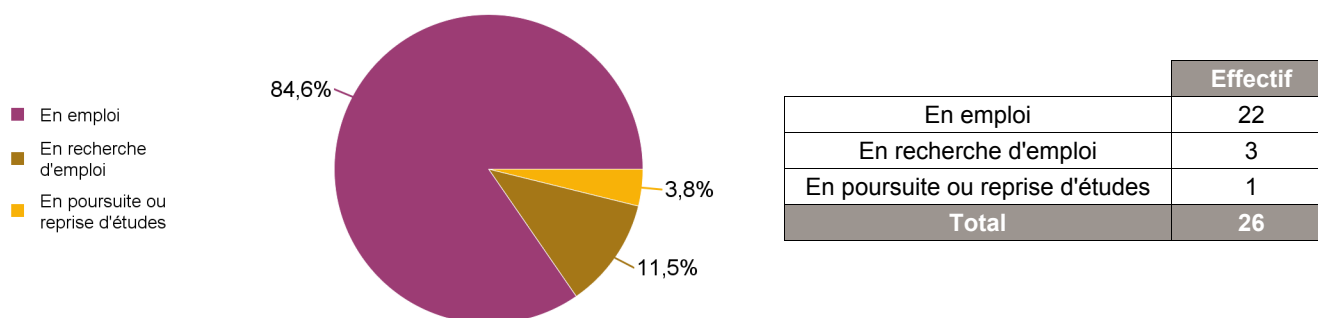
Nombre de diplômés :	29	Promotion :	2012-2013
Nombre de répondants :	26	Composante :	Institut Universitaire de Technologie
Taux de réponse	89.7%	Spécialité :	Licence pro Maintenance des Systèmes Industriels

Nb répondants / Nb diplômés

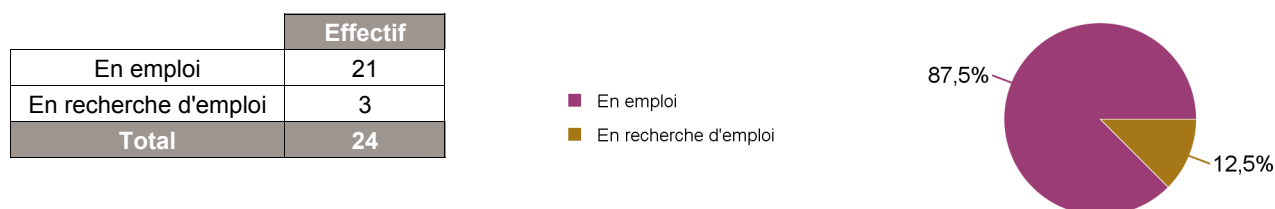
Caractéristiques des répondants

	Homme	Total	%
Formation en alternance	25	25	96,2%
VAE	1	1	3,8%
Total	26	26	100,0%
%	100,0%	100,0%	-

Situation des diplômés (répondants) au moment de l'enquête - décembre 2015



Hors poursuite d'études



Durée d'accès au 1er emploi

Diplômés ayant déjà occupé un emploi et n'ayant jamais poursuivi ou repris d'études

	Effectif
Immédiatement	12
Entre 1 et 3 mois	8
Entre 4 et 6 mois	2
Entre 7 et 9 mois	1
Plus d'un an	1
Total	24

Nombre de mois de recherche du premier emploi

La durée moyenne d'accès au 1er emploi est de :	1,6 mois
La durée médiane d'accès au 1er emploi est de :	0,5 mois

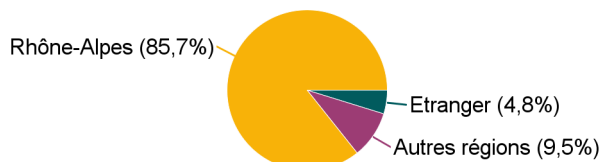
Caractéristiques de l'emploi occupé en décembre 2015

Diplômés en emploi n'ayant jamais poursuivi ou repris d'études

Statut de l'emploi	Effectif	%
CDI	19	90,5%
CDD	1	4,8%
Intérimaire	1	4,8%
Total	21	100,0%

Catégorie socio-professionnelle	Effectif	%
Technicien, agent de maîtrise, commercial	19	90,5%
Employé de bureau, de commerce, personnel de service	1	4,8%
Ingénieur, cadre, prof. libérales, prof. intellectuelles supérieures	1	4,8%
Total	21	100,0%

Lieu de travail



	Effectif		Effectif
Rhône-Alpes	18	Etranger (pays)	Effectif
Autres régions	2		
Etranger	1	Suisse	1
Total	21	Total	1

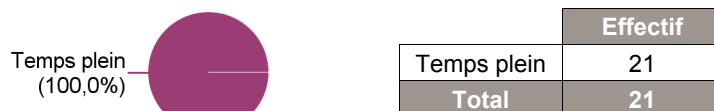
Intitulé de l'emploi	Effectif	%
Technicien de maintenance	5	23,8%
Technicien méthodes maintenance	3	14,3%
Assistant chef de produits	1	4,8%
Chargé de moyens généraux	1	4,8%
Chef d'exploitation	1	4,8%
Electricien	1	4,8%
Formateur	1	4,8%
Hyperviseur	1	4,8%
Ingénieur développeur informatique	1	4,8%
Responsable maintenance	1	4,8%
Technicien de maintenance	1	4,8%
Technicien de maintenance responsable secteur	1	4,8%
Technicien d'études	1	4,8%
Technicien méthodes	1	4,8%
Technicien principal d'exploitation	1	4,8%
Total	21	100,0%

Employeur

Type d'employeur	Effectif	%
Une entreprise privée	18	85,7%
Une entreprise publique	3	14,3%
Total	21	100,0%

Temps de travail

Taille de l'entreprise	Effectif	%
10 - 49 salariés	3	14,3%
50 - 99 salariés	1	4,8%
100 - 249 salariés	5	23,8%
250 - 499 salariés	4	19,0%
500 salariés et plus	8	38,1%
Total	21	100,0%



Secteur de l'entreprise	Effectif	%
Industrie manufacturière	12	57,1%
Production et distribution d'électricité, de gaz, de vapeur et d'air conditionné	4	19,0%
Activités spécialisées, scientifiques et techniques	2	9,5%
Autres activités de services	1	4,8%
Commerce; réparation d'automobiles et de motocycles	1	4,8%
Enseignement	1	4,8%
Total	21	100,0%

Salaire net mensuel (primes incluses) des diplômés occupant un emploi à temps plein

Salaire net mensuel	Effectif	%	Salaire moyen *	Salaire médian *
Entre 1 500€ et 1 799€	4	19,0%	2 168 €	2 008 €
Entre 1 800€ et 2 099€	5	23,8%		
Entre 2 100€ et 2 499€	6	28,6%		
2 500€ et plus	2	9,5%		
Non réponse	4	19,0%		
Total	21	100,0%		

* 1 répondant travaille en Suisse

Adéquation formation-emploi

Diplômés en emploi n'ayant jamais poursuivi ou repris d'études

	Parfaitement	Bien	Moyennement	Un peu	Pas du tout	Total
A votre avis, votre emploi correspond-il à votre niveau de Licence Pro ?	7	7	3	2	2	21
%	33,3%	33,3%	14,3%	9,5%	9,5%	100,0%
	Parfaitement	Bien	Moyennement	Un peu	Pas du tout	Total
A votre avis, votre emploi correspond-il au contenu pédagogique de votre Licence Pro ?	3	7	7	1	3	21
%	14,3%	33,3%	33,3%	4,8%	14,3%	100,0%

Satisfaction par rapport à l'emploi occupé

Diplômés en emploi n'ayant jamais poursuivi ou repris d'études

Etes-vous satisfait du contenu de votre emploi ?	Effectif	%	Etes-vous satisfait de votre rémunération ?	Effectif	%
Parfaitement	13	61,9%	Parfaitement	5	23,8%
Bien	5	23,8%	Bien	9	42,9%
Moyennement	3	14,3%	Moyennement	7	33,3%
Total	21	100,0%	Total	21	100,0%

Satisfaction par rapport à la formation

Etiez-vous satisfait de votre formation de Licence pro ?	Effectif	%	Si c'était à refaire, je referais ma licence pro ?	Effectif	%
Parfaitement	7	26,9%	Oui	25	96,2%
Bien	14	53,8%	Non	1	3,8%
Moyennement	4	15,4%	Total	26	100,0%
Un peu	1	3,8%			
Total	26	100,0%			

Sont pris en compte les répondants ayant déjà occupé un emploi et n'ayant jamais poursuivi d'études après la licence pro

Votre licence pro était-elle un bon moyen d'accès à l'emploi ?	Effectif	%	Votre mise en situation professionnelle ou votre stage de fin d'études étaient-ils importants dans votre insertion professionnelle ?	Effectif	%
Parfaitement	7	29,2%	Parfaitement	10	41,7%
Bien	14	58,3%	Bien	10	41,7%
Moyennement	3	12,5%	Moyennement	3	12,5%
Total	24	100,0%	Pas du tout	1	4,2%
			Total	24	100,0%

Poursuite d'études après l'obtention du diplôme

	Effectif
Non	24
Oui	2
Total	26

Poursuite d'études :	Effectif
En 2014-2015 uniquement	1
En 2015-2016 uniquement	1
Total	2

Liste des formations suivies (dernier diplôme préparé)

Est prise en compte la formation suivie pendant la dernière année d'études

Autre	Assistant administratif (GRETA)	1
	Certification professionnelle Intervenant Technique en Environnement Nucléaire (ITEN) (Institut Régional Universitaire Polytechnique)	1
Total		2