

Master MAIM

Master Mathématiques avancées M2R

| Lancement de l'enquête | Relance téléphonique | Traitement de l'enquête | Diffusion des résultats |
|------------------------|-----------------------------|-------------------------|-------------------------|
| octobre 2013 | octobre 2013 à janvier 2014 | février à mars 2014 | avril 2014 |

| | |
|----------------------|-----------|
| Nombre de diplômés : | 22 |
|----------------------|-----------|

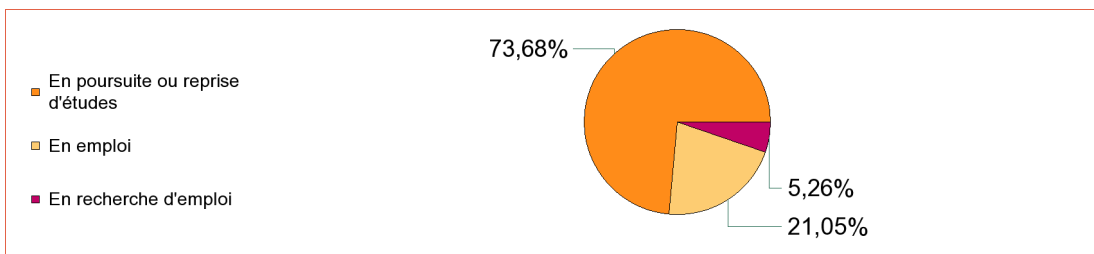
| | |
|-------------|------------------|
| Promotion : | 2011-2012 |
|-------------|------------------|

| | |
|---------------------------|--------------|
| Nombre de répondants : | 19 |
| Taux de réponse : | 86,4% |
| Nb répondants/Nb diplômés | |

Caractéristique des répondants

| | F | M | Effectif |
|--------------------|-------|-------|----------|
| Formation initiale | 3 | 16 | 19 |
| Total | 3 | 16 | 19 |
| % | 15,8% | 84,2% | 100% |

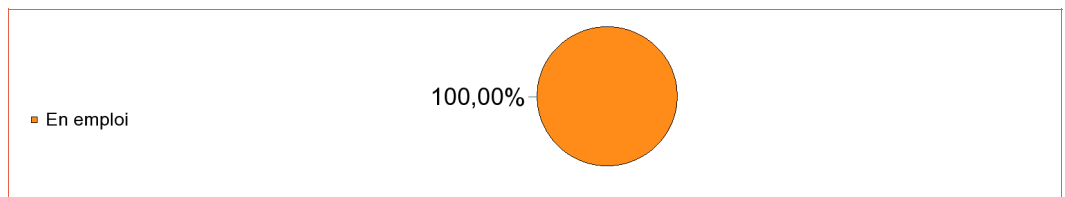
Situation des diplômés (répondants) au moment de l'enquête - octobre 2013 -



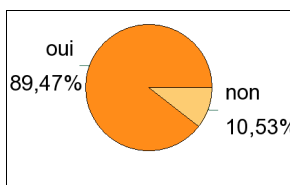
| | Effectif |
|----------------------------------|----------|
| En emploi | 4 |
| En poursuite ou reprise d'études | 14 |
| En recherche d'emploi | 1 |
| Total | 19 |

Hors poursuite d'études

| | Effectif |
|-----------|----------|
| En emploi | 2 |
| Total | 2 |



Poursuite d'études après l'obtention du diplôme



| oui | 17 |
|---------|----|
| non | 2 |
| Total : | 19 |

| Type de formation | Formation suivie (Etablissement) | Effectif |
|--------------------|------------------------------------------------------|--------------|
| Doctorat, thèse | Mathématiques (Université Lyon 1) | 4 |
| | Mathématiques (ENS Lyon) | 2 |
| | Informatique (Université Paris 6) | 1 |
| | Mathématiques appliquées (Université Toulouse 1) | 1 |
| | Mathématiques (Freie Universitaet Berlin) | 1 |
| | Mathématiques (Institut Camille Jordan Lyon) | 1 |
| | Mathématiques (non précisé) | 1 |
| | Mathématiques (Université Grenoble 1) | 1 |
| | Mathématiques (Université Paris 6) | 1 |
| | Statistiques et probabilités (Université Paris 11) | 1 |
| | | sous-total : |
| Ecole d'ingénieur | non précisé (non précisé) | 1 |
| | sous-total : | 1 |
| Master 2 recherche | Mathématiques vision apprentissage (ENS Cachan) | 1 |
| | Mécanique, aéronautique et aérospatiale (ENS Cachan) | 1 |
| | sous-total : | 2 |
| Total : | | 17 |

Durée d'accès au 1er emploi

Sont pris en compte les répondants inscrits en formation initiale ou en apprentissage et qui ont déjà occupé un 1er emploi (hors poursuite d'études)

| | Effectif |
|-------------------|----------|
| Entre 1 et 3 mois | 2 |
| Total | 2 |

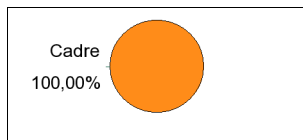
La durée moyenne d'accès au 1er emploi est de 2,0 mois.

La durée médiane d'accès au 1er emploi est de 2,0 mois.

Emploi actuel

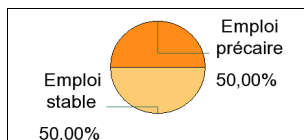
Sont pris en compte les répondants inscrits en formation initiale ou en apprentissage et hors poursuite d'études

| CSP | Effectif |
|---------------------------------------|----------|
| Ingénieur, cadre, profession libérale | 1 |
| Personnel de catégorie A | 1 |
| Total | 2 |



| Employeur | Effectif |
|----------------------------------------------------|----------|
| La fonction publique d'état | 1 |
| Un organisme à but non lucratif ou une association | 1 |
| Total | 2 |

| Taille de l'entreprise | Effectif |
|------------------------|----------|
| 100 à 249 salariés | 1 |
| 500 salariés et plus | 1 |
| Total | 2 |



| Statut d'emploi | Effectif |
|-----------------|----------|
| CDD | 1 |
| Fonctionnaire | 1 |
| Total | 2 |

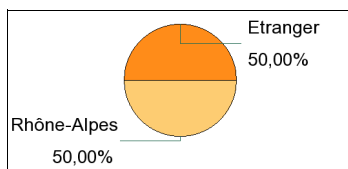
| | Effectif |
|--------------|----------|
| Temps plein | 2 |
| Total | 2 |

Salaire des diplômés occupant un emploi à temps plein

| Salaire net mensuel | Effectif |
|----------------------|----------|
| Entre 1200€ et 1499€ | 1 |
| Entre 2000€ et 2499€ | 1 |
| Total | 2 |

| Lieu de travail | Effectif |
|-----------------|----------|
| Etranger | 1 |
| Rhône-Alpes | 1 |
| Total | 2 |

| Pays de lieu de travail | Effectif |
|-------------------------|----------|
| Chine | 1 |
| Total | 1 |



| Emploi occupé | Effectif |
|-----------------------------|----------|
| enseignante | 1 |
| professeur de mathématiques | 1 |
| Total | 2 |

| | | |
|-----------------------------------|--------|---|
| Salaire net mensuel moyen | 1 700 | € |
| Salaire net mensuel médian | 1 700 | € |
| Salaire brut annuel moyen | 25 000 | € |
| Salaire brut annuel médian | 25 000 | € |

Adéquation formation-emploi

Sont pris en compte les répondants inscrits en formation initiale ou en apprentissage et hors poursuite d'études

| | Bien | Un peu | Total |
|----------------------------------------------------------------------------|------|--------|-------|
| A votre avis, votre emploi correspond-il à votre niveau de Master ? | 1 | 1 | 2 |

| | Bien | Pas du tout | Total |
|--------------------------------------------------------------------------------------------|------|-------------|-------|
| A votre avis, votre emploi correspond-il à au contenu pédagogique de votre master ? | 1 | 1 | 2 |

Satisfaction par rapport à l'emploi occupé

Sont pris en compte les répondants inscrits en formation initiale ou en apprentissage et hors poursuite d'études

| Etes-vous satisfait du contenu de votre emploi ? | effectif |
|--------------------------------------------------|----------|
| Parfaitement | 1 |
| Moyennement | 1 |
| Total : | 2 |

| Etes-vous satisfait de la rémunération ? | effectif |
|------------------------------------------|----------|
| Bien | 1 |
| Moyennement | 1 |
| Total : | 2 |

Satisfaction par rapport à la formation

Sont pris en compte les répondants inscrits en formation initiale ou en apprentissage

| | Parfaitement | Bien | Moyennement | Total |
|-----------------------------------------------------------------------|--------------|------|-------------|-------|
| Etiez-vous satisfait du contenu de votre formation de Master ? | 6 | 10 | 3 | 19 |

| | Oui | Non | Total |
|--------------------------------------------------------|-----|-----|-------|
| Si c'était à refaire, referiez-vous ce master ? | 16 | 3 | 19 |

Sont pris en compte les répondants qui ont déjà occupé un emploi et n'ont pas poursuivi d'études depuis l'obtention du diplôme

| Votre formation de Master était-elle un bon moyen d'accès à l'emploi ? | effectif |
|------------------------------------------------------------------------|----------|
| Bien | 1 |
| Un peu | 1 |
| Total : | 2 |

| Votre stage de fin d'études ou votre année d'alternance étaient-ils importants dans votre insertion professionnelle ? | effectif |
|-----------------------------------------------------------------------------------------------------------------------|----------|
| Un peu | 1 |
| Pas du tout | 1 |
| Total : | 2 |