

Master MAIM

Master Ingénierie du risque M2P

Lancement de l'enquête	Relance téléphonique	Traitement de l'enquête	Diffusion des résultats
Octobre 2011	Décembre 2011 à avril 2012	Avril à juillet 2012	Juillet 2012

Nombre de diplômés : **34**

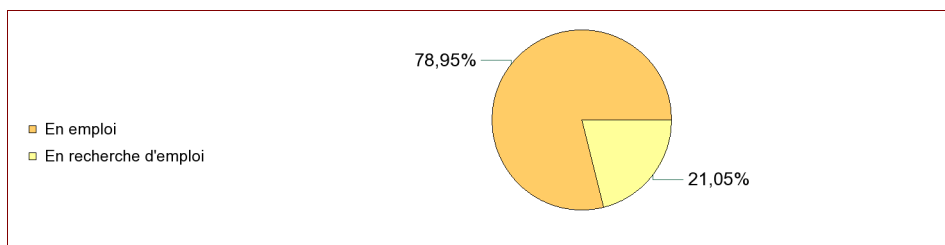
Promotion : **2009 / 2010**

Nombre de répondants : **19**
Taux de réponse : 55,9%
Nb répondants/Nb diplômés

Caractéristique des répondants

	Femmes	Hommes	Effectif
Formation initiale	10	9	19
Total	10	9	19
%	52,63%	47,37%	100%

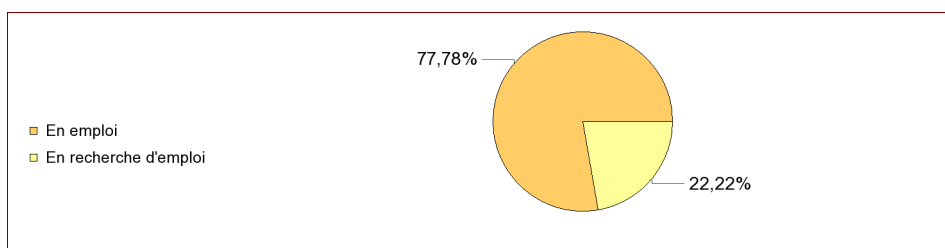
Situation des diplômés (répondants) au moment de l'enquête - octobre 2011 -



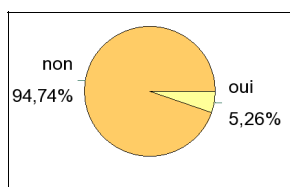
	Effectif
En emploi	15
En recherche d'emploi	4
Total	19

Hors poursuite d'études

	Effectif
En emploi	14
En recherche d'emploi	4
Total	18



Poursuite d'études après l'obtention du diplôme



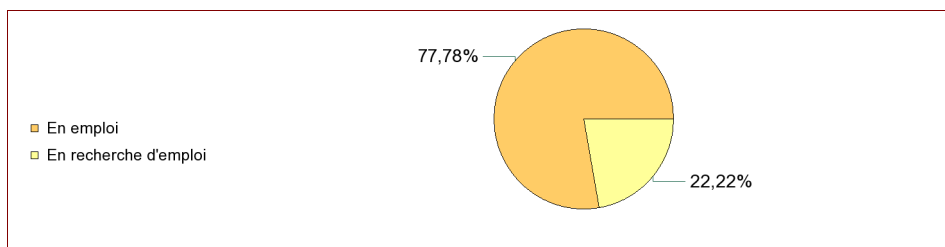
non	18
oui	1

Liste des formations suivies après l'obtention du master

Autre	Diplôme de l'école nationale des assurances (Ecole Nationale des Assurances)	1
Sous-total :		1
Total :		1

Situation actuelle des diplômés

Sont pris en compte les répondants inscrits en formation initiale ou en apprentissage et hors poursuite d'études



	Effectif
En emploi	14
En recherche d'emploi	4
Total	18

Durée d'accès au 1er emploi

Sont pris en compte les répondants inscrits en formation initiale ou en apprentissage et qui ont déjà occupé un 1er emploi (hors poursuite d'études)

	Effectif	%
Immédiatement	6	35,29%
Entre 1 et 3 mois	4	23,53%
Entre 4 et 6 mois	4	23,53%
Entre 7 et 9 mois	3	17,65%
Total	17	100%

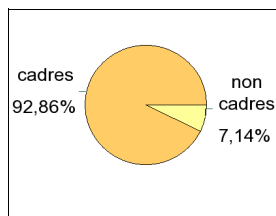
La durée moyenne d'accès au 1er emploi est de 2,9 mois.

La durée médiane d'accès au 1er emploi est de 3,0 mois.

Emploi actuel

Sont pris en compte les répondants inscrits en formation initiale ou en apprentissage et hors poursuite d'études

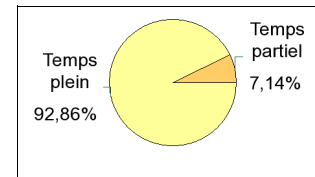
CSP	Effectif	%
Ingénieur, cadre, professions libérales et professions intellectuelles supérieures	13	92,86%
Technicien, agent de maîtrise	1	7,14%
Total	14	100%



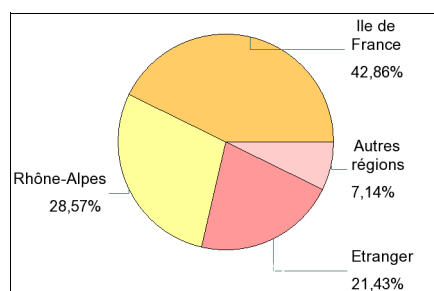
Statut de l'emploi	Effectif	%
CDI	13	92,86%
CDD	1	7,14%
Total	14	100%

Employeur	Effectif
Entreprise privée	14
Total	14

Secteur d'activité	Effectif
Activités financières et d'assurance	7
Activités scientifiques et techniques	4
Autres activités de services	2
Information et communication	1
Total	14



Type de temps	Effectif
Temps plein	13
Temps partiel	1
Total	14



Lieu de travail en France	Effectif	%
Ile de France	6	54,55%
Rhône-Alpes	4	36,36%
Autres régions	1	9,09%
Total	11	100%

Pays de lieu de travail	Effectif
France	11
Allemagne	1
Mexique	1
Suisse	1
Total	14

Intitulé du poste occupé	Effectif
Ingénieur d'études et développement	2
Analyste quantitative	1
Cadre mesure et analyse de performance	1
Chargé d'études commerciales	1
Consultante en assurance qualité	1
Enseignant de cours particulier	1
Ingénieur d'études	1
Ingénieur d'études en marché financier	1
Ingénieur en technologie de l'information	1
Ingénieur Hardware en sécurité Informatique	1
Ingénieur informaticien	1
Risk and internal controller	1
Software development engineer	1
Total	14

Salaire des diplômés occupant un emploi à temps plein

Salaire net mensuel	Effectif	%
Entre 1000€ et 1499€	1	7,69%
Entre 1500€ et 1999€	3	23,08%
Entre 2000€ et 2499€	5	38,46%
Entre 2500€ et 2999€	3	23,08%
3000€ et plus	1	7,69%
Total	13	100%

Salaire net mensuel moyen	2 425	€
Salaire net mensuel médian	2 200	€

Salaire brut annuel moyen	37 575	€
Salaire brut annuel médian	35 000	€

Adéquation formation-emploi

Sont pris en compte les répondants inscrits en formation initiale ou en apprentissage et hors poursuite d'études

	Parfaitement	Bien	Moyennement	Pas du tout	Total
A votre avis, votre emploi correspond-il à votre niveau de Master ?	4	5	3	2	14
%	28,57%	35,71%	21,43%	14,29%	100%

	Parfaitement	Bien	Moyennement	Pas du tout	Non réponse	Total
A votre avis, votre emploi correspond-il à au contenu pédagogique de votre master ?	2	4	5	2	1	14
%	14,29%	28,57%	35,71%	14,29%	7,14%	100%

Satisfaction par rapport à l'emploi occupé

Sont pris en compte les répondants inscrits en formation initiale ou en apprentissage et hors poursuite d'études

Etes-vous satisfait du contenu de votre emploi ?	effectif	%
Parfaitement	5	35,71%
Bien	6	42,86%
Moyennement	2	14,29%
Pas du tout	1	7,14%
Total :	14	100%

Etes-vous satisfait de la rémunération ?	effectif	%
Parfaitement	7	50,00%
Bien	4	28,57%
Moyennement	1	7,14%
Pas du tout	2	14,29%
Total :	14	100%

Satisfaction par rapport à la formation

Sont pris en compte les répondants inscrits en formation initiale ou en apprentissage

	Parfaitement	Bien	Moyennement	Un peu	Pas du tout	Non réponse	Total
Etiez-vous satisfait du contenu de votre formation de Master ?	2	6	6	3	1	1	19
%	10,53%	31,58%	31,58%	15,79%	5,26%	5,26%	100%

Sont pris en compte les répondants qui ont déjà occupé un emploi et n'ont pas poursuivi d'études depuis l'obtention du diplôme

Votre formation de Master était-elle un bon moyen d'accès à l'emploi ?	effectif	%
Bien	7	41,18%
Moyennement	5	29,41%
Un peu	2	11,76%
Pas du tout	2	11,76%
Non réponse	1	5,88%
Total :	17	100%

Votre mise en situation professionnelle ou votre stage de fin d'étude étaient-ils importants dans votre insertion professionnelle	effectif	%
Parfaitement	11	64,71%
Bien	3	17,65%
Moyennement	1	5,88%
Un peu	1	5,88%
Non réponse	1	5,88%
Total :	17	100%