

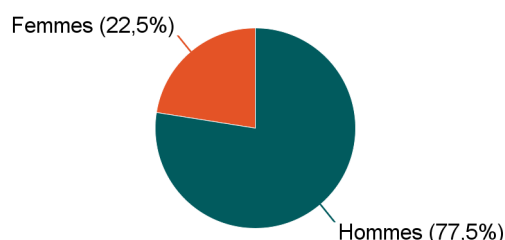
Mention : Master Sc de la matière

Lancement de l'enquête	Relances téléphoniques	Traitement de l'enquête	Diffusion des résultats
Décembre 2017	Décembre 2017 à mars 2018	Avril et octobre 2018	Novembre 2018

Parcours	Nombre de diplômés	Nombre de répondants	Taux de réponse
Master Sciences de la matière (Chimie) M2R	11	8	72,7%
Master Sciences de la matière (Physique) M2R	44	32	72,7%
<b>Total :</b>	<b>55</b>	<b>40</b>	<b>72,7%</b>

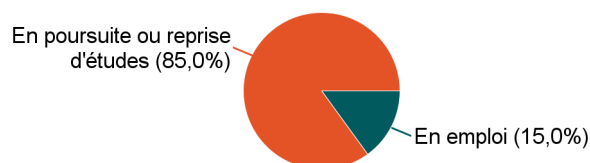
### Caractéristiques des répondants

Genre	Effectif
Femmes	9
Hommes	31
<b>Total</b>	<b>40</b>



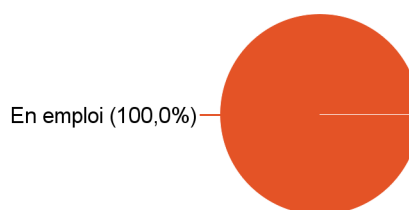
### Situation des répondants au moment de l'enquête - décembre 2017

	Effectif
En poursuite ou reprise d'études	34
En emploi	6
<b>Total</b>	<b>40</b>



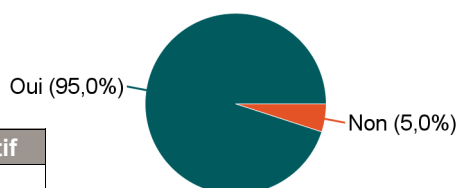
### Hors poursuite d'études

	Effectif
En emploi	2
<b>Total</b>	<b>2</b>



### Poursuite d'études après l'obtention du diplôme

	Effectif
Oui	38
Non	2
<b>Total</b>	<b>40</b>



Poursuite d'études :	Effectif
En 2015-2016 uniquement	3
En 2015-2016, 2016-2017 et 2017-2018	32
En 2016-2017 uniquement	1
En 2016-2017 et 2017-2018	2
<b>Total</b>	<b>38</b>

## Caractéristiques de l'emploi occupé en décembre 2017

Diplômés en emploi n'ayant pas poursuivi ou repris d'études

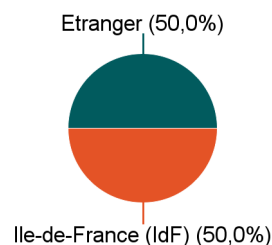
Statut de l'emploi	Effectif
CDI	1
Autre	1
<b>Total</b>	<b>2</b>

Catégorie socio-professionnelle	Effectif
Ingénieur, cadre, prof. libérales, prof. intellectuelles sup.	2
<b>Total</b>	<b>2</b>

### Intitulé de l'emploi

	Effectif
Ingénieur R&D	1
Business manager	1
<b>Total</b>	<b>2</b>

### Lieu de travail



### Employeur


	Effectif
La fonction publique	1
Une entreprise privée	1
<b>Total</b>	<b>2</b>

	Effectif		Effectif
Etranger	1	Etranger (pays)	
Ile-de-France (IdF)	1	Chine	1
<b>Total</b>	<b>2</b>	<b>Total</b>	<b>1</b>

### Salaire net mensuel (primes incluses) des diplômés occupant un emploi à temps plein

	Effectif
Entre 2 000€ et 2 499€	1
Entre 3 000€ et 3 499€	1
<b>Total</b>	<b>2</b>

### Temps de travail



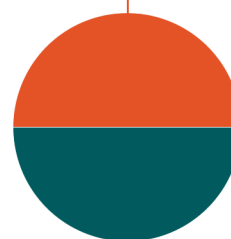
	Effectif
Temps plein	2
<b>Total</b>	<b>2</b>

## Adéquation formation-emploi

Diplômés en emploi n'ayant pas poursuivi ou repris d'études

A votre avis, votre emploi correspond-il à votre formation de Master ?	Effectif
Parfaitement	1
Pas du tout	1
<b>Total</b>	<b>2</b>

Parfaitement (50,0%)

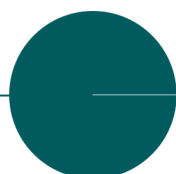


Pas du tout (50,0%)

## Satisfaction par rapport à l'emploi occupé

Diplômés en emploi n'ayant pas poursuivi ou repris d'études

Bien (100,0%)



Etes-vous satisfait(e) de votre emploi ?	Effectif
Bien	2
<b>Total</b>	<b>2</b>

## Satisfaction par rapport à la formation

Si c'était à refaire, referiez-vous ce Master ? *	Effectif
Oui	37
Non	2
Total	39

\* 1 non réponse

