

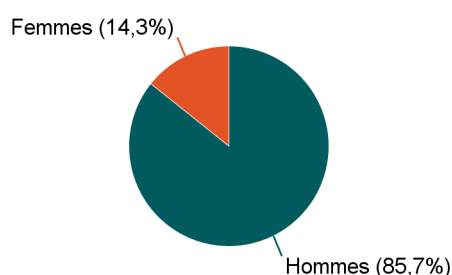
**Mention : Master SAFIR**

Lancement de l'enquête	Relances téléphoniques	Traitement de l'enquête	Diffusion des résultats
Décembre 2017	Décembre 2017 à mars 2018	Avril et octobre 2018	Novembre 2018

Parcours	Nombre de diplômés	Nombre de répondants	Taux de réponse
Master SAFIR (Gestion des risques en assurance et en finance) M2R	12	7	58,3%

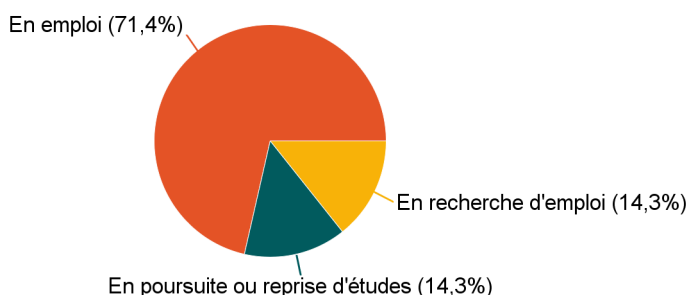
**Caractéristiques des répondants**

Genre	Effectif
Femmes	1
Hommes	6
<b>Total</b>	<b>7</b>



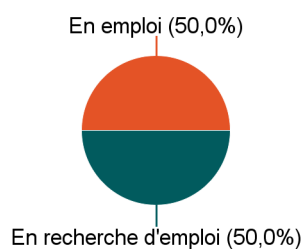
**Situation des répondants au moment de l'enquête - décembre 2017**

	Effectif
En emploi	5
En poursuite ou reprise d'études	1
En recherche d'emploi	1
<b>Total</b>	<b>7</b>



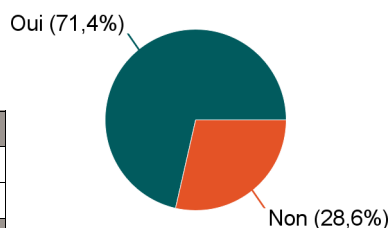
**Hors poursuite d'études**

	Effectif
En emploi	1
En recherche d'emploi	1
<b>Total</b>	<b>2</b>



**Poursuite d'études après l'obtention du diplôme**

	Effectif
Oui	5
Non	2
<b>Total</b>	<b>7</b>



Poursuite d'études :	Effectif
En 2015-2016 uniquement	4
En 2015-2016, 2016-2017 et 2017-2018	1
<b>Total</b>	<b>5</b>

## Caractéristiques de l'emploi occupé en décembre 2017

Diplômés en emploi n'ayant pas poursuivi ou repris d'études

Statut de l'emploi	Effectif
CDI	1
<b>Total</b>	<b>1</b>

Catégorie socio-professionnelle	Effectif
Ingénieur, cadre, prof. libérales, prof. intellectuelles sup.	1
<b>Total</b>	<b>1</b>

### Intitulé de l'emploi

	Effectif
Trader	1
<b>Total</b>	<b>1</b>

### Lieu de travail

Etranger (100,0%)



### Employeur

	Effectif
Une entreprise privée	1
<b>Total</b>	<b>1</b>

	Effectif	Etranger (pays)	Effectif
Etranger	1	Royaume-Uni	1
<b>Total</b>	<b>1</b>	<b>Total</b>	<b>1</b>

### Salaire net mensuel (primes incluses) des diplômés occupant un emploi à temps plein

	Effectif
3 500€ et plus	1
<b>Total</b>	<b>1</b>

### Temps de travail

Temps plein (100,0%)



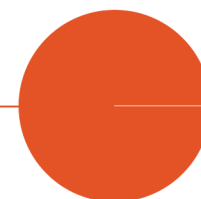
	Effectif
Temps plein	1
<b>Total</b>	<b>1</b>

## Adéquation formation-emploi

Diplômés en emploi n'ayant pas poursuivi ou repris d'études

A votre avis, votre emploi correspond-il à votre formation de Master ?	Effectif
Bien	1
<b>Total</b>	<b>1</b>

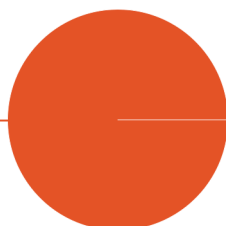
Bien (100,0%)



## Satisfaction par rapport à l'emploi occupé

Diplômés en emploi n'ayant pas poursuivi ou repris d'études

Parfaitement (100,0%)



Etes-vous satisfait(e) de votre emploi ?	Effectif
Parfaitement	1
<b>Total</b>	<b>1</b>

## Satisfaction par rapport à la formation

Si c'était à refaire, referiez-vous ce Master ?	Effectif
Oui	6
Non	1
Total	7

