

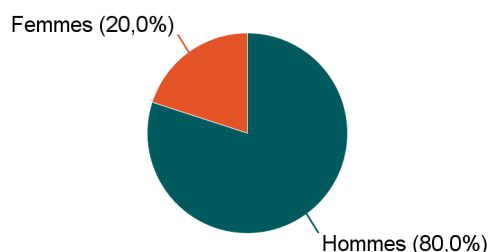
### Mention : Master Physique

Lancement de l'enquête	Relances téléphoniques	Traitement de l'enquête	Diffusion des résultats
Décembre 2017	Décembre 2017 à mars 2018	Avril et octobre 2018	Novembre 2018

Parcours	Nombre de diplômés	Nombre de répondants	Taux de réponse
Master Physique (Physique atomique, moléculaire, matière condensée et optique) M2R	10	9	90,0%
Master Physique (Physique subatomique et astrophysique) M2R	15	11	73,3%
Master Physique (Synthèse, vieillissement et caractérisation des matériaux du nucléaire) M2R	9	5	55,6%
<b>Total :</b>	<b>34</b>	<b>25</b>	<b>73,5%</b>

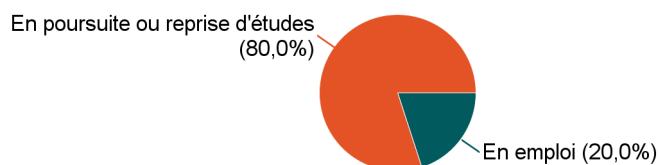
### Caractéristiques des répondants

Genre	Effectif
Femmes	5
Hommes	20
<b>Total</b>	<b>25</b>



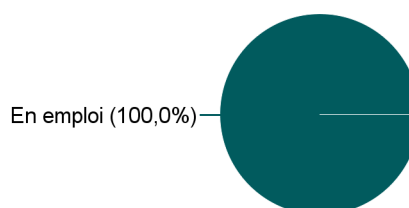
### Situation des répondants au moment de l'enquête - décembre 2017

	Effectif
En poursuite ou reprise d'études	20
En emploi	5
<b>Total</b>	<b>25</b>



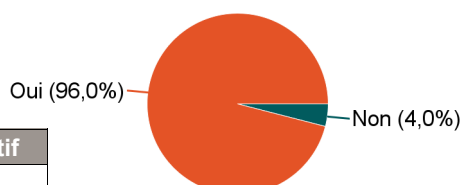
### Hors poursuite d'études

	Effectif
En emploi	1
<b>Total</b>	<b>1</b>



### Poursuite d'études après l'obtention du diplôme

	Effectif
Oui	24
Non	1
<b>Total</b>	<b>25</b>



Poursuite d'études :	Effectif
En 2015-2016 uniquement	4
En 2015-2016, 2016-2017 et 2017-2018	20
<b>Total</b>	<b>24</b>

## Caractéristiques de l'emploi occupé en décembre 2017

Diplômés en emploi n'ayant pas poursuivi ou repris d'études

Statut de l'emploi	Effectif
CDD	1
<b>Total</b>	<b>1</b>

Catégorie socio-professionnelle	Effectif
Ingénieur, cadre, prof. libérales, prof. intellectuelles sup.	1
<b>Total</b>	<b>1</b>

### Intitulé de l'emploi

	Effectif
Ingénieur R&D	1
<b>Total</b>	<b>1</b>

### Lieu de travail

Etranger (100,0%)



### Employeur

	Effectif
Une entreprise privée	1
<b>Total</b>	<b>1</b>

	Effectif
Etranger	1
<b>Total</b>	<b>1</b>

Etranger (pays)	Effectif
Chine	1
<b>Total</b>	<b>1</b>

### Salaire net mensuel (primes incluses) des diplômés occupant un emploi à temps plein

	Effectif
Non réponse	1
<b>Total</b>	<b>1</b>

### Temps de travail

Temps plein (100,0%)



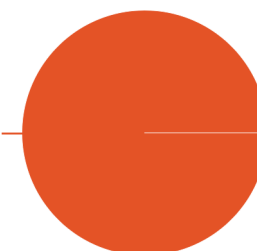
	Effectif
Temps plein	1
<b>Total</b>	<b>1</b>

## Adéquation formation-emploi

Diplômés en emploi n'ayant pas poursuivi ou repris d'études

A votre avis, votre emploi correspond-il à votre formation de Master ?	Effectif
Moyennement	1
<b>Total</b>	<b>1</b>

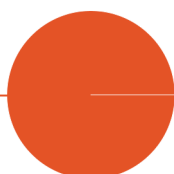
Moyennement (100,0%)



## Satisfaction par rapport à l'emploi occupé

Diplômés en emploi n'ayant pas poursuivi ou repris d'études

Bien (100,0%)



Etes-vous satisfait(e) de votre emploi ?	Effectif
Bien	1
<b>Total</b>	<b>1</b>

## Satisfaction par rapport à la formation

Si c'était à refaire, referiez-vous ce Master ?	Effectif
Oui	21
Non	4
Total	25

