

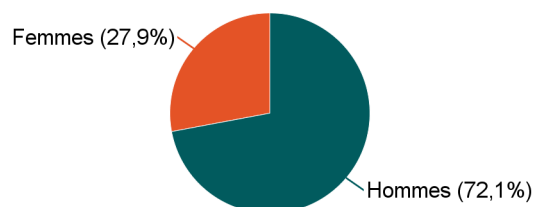
Mention : Master MEGA

Lancement de l'enquête	Relances téléphoniques	Traitement de l'enquête	Diffusion des résultats
Décembre 2017	Décembre 2017 à mars 2018	Avril et octobre 2018	Novembre 2018

Parcours	Nombre de diplômés	Nombre de répondants	Taux de réponse
Master MEGA (Acoustique) M2R	8	7	87,5%
Master MEGA (Biomécanique) M2R	20	16	80,0%
Master MEGA (Dynamique des fluides) M2R	12	11	91,7%
Master MEGA (Environnement) M2R	4	3	75,0%
Master MEGA (Génie Mécanique) M2R	29	20	69,0%
Master MEGA (Recherche en Génie Civil) M2R	15	7	46,7%
Master MEGA (Thermique et Energétique) M2R	5	4	80,0%
Total :	93	68	73,1%

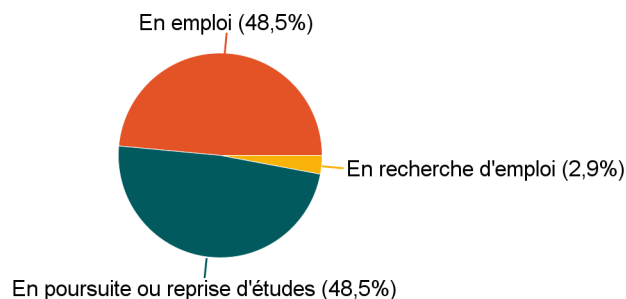
Caractéristiques des répondants

Genre	Effectif
Femmes	19
Hommes	49
Total	68



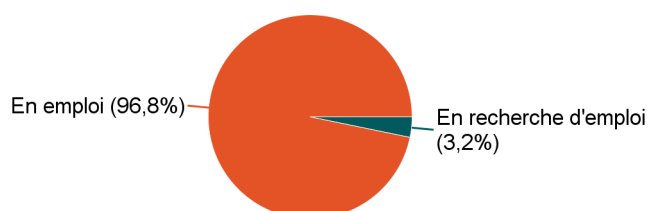
Situation des répondants au moment de l'enquête - décembre 2017

	Effectif
En emploi	33
En poursuite ou reprise d'études	33
En recherche d'emploi	2
Total	68

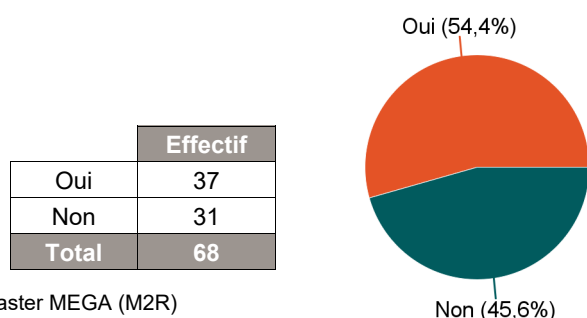


Hors poursuite d'études

	Effectif
En emploi	30
En recherche d'emploi	1
Total	31



Poursuite d'études après l'obtention du diplôme



Poursuite d'études :	Effectif
En 2015-2016 uniquement	2
En 2015-2016 et 2016-2017	2
En 2015-2016, 2016-2017 et 2017-2018	29
En 2016-2017 et 2017-2018	4
Total	37

Caractéristiques de l'emploi occupé en décembre 2017

Diplômés en emploi n'ayant pas poursuivi ou repris d'études

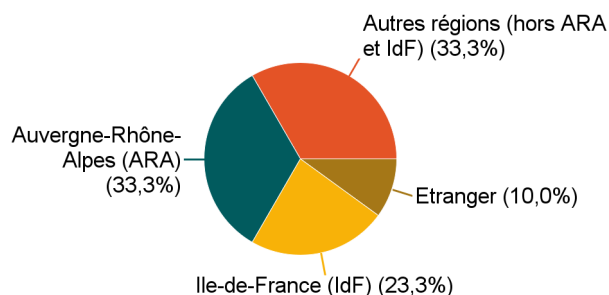
Statut de l'emploi	Effectif	%
CDI	26	86,7%
Fonctionnaire	2	6,7%
CDD	2	6,7%
Total	30	100,0%

Catégorie socio-professionnelle	Effectif	%
Ingénieur, cadre, prof. libérales, prof. intellectuelles sup.	30	100,0%
Total	30	100,0%

Intitulé de l'emploi

Intitulé de l'emploi	Effectif
Consultante	1
Ingénieur consultant	1
Vétérinaire	1
Ingénieur de recherche	1
Ingénieure R&D	1
Ingénieur R&D	1
Conducteur de travaux	1
Ingénieur	1
Responsable qualité et affaires réglementaires	1
Professeur de mathématiques	1
Chef de projet	1
Ingénieur de développement	1
Chargée de mission en espaces naturels	1
Ingénieur responsable de la thématique du bruit	1
Ingénieur test	1
Responsable d'agence	1
Ingénieur structure de charpente métallique	1
Ingénieur en bureau d'études	1
Ingénieur mécatronique	1
Analyste fonctionnel	1
Ingénieur conception mécanique	1
Assistante scientifique	1
Ingénieur aérodynamicien	1
Ingénieur d'études mécaniques	1
Product support manager	1
Ingénieur projet	1
Chirurgienne orthopédiste	1
Ingénieure capacité ME	1
Ingénieure chargé d'affaires	1
Ingénieure aérodynamique turbine BP	1
Total	30

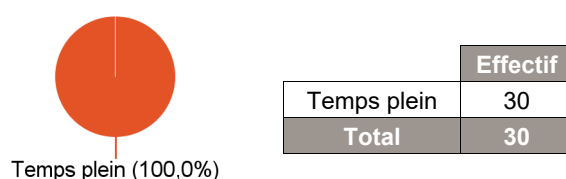
Lieu de travail



Lieu de travail	Effectif
Autres régions (hors ARA et IdF)	10
Auvergne-Rhône-Alpes (ARA)	10
Ile-de-France (IdF)	7
Etranger	3
Total	30

Etranger (pays)	Effectif
Suisse	2
Royaume-Uni	1
Total	3

Temps de travail



Salaire net mensuel (primes incluses) des diplômés occupant un emploi à temps plein

Tranche de salaire	Effectif	%
Entre 2 000€ et 2 499€	12	40,0%
Entre 2 500€ et 2 999€	6	20,0%
Entre 3 000€ et 3 499€	5	16,7%
3 500€ et plus	1	3,3%
Non réponse	6	20,0%
Total	30	100,0%

Salaire net mensuel moyen	2 614 €
Salaire net mensuel médian	2 463 €

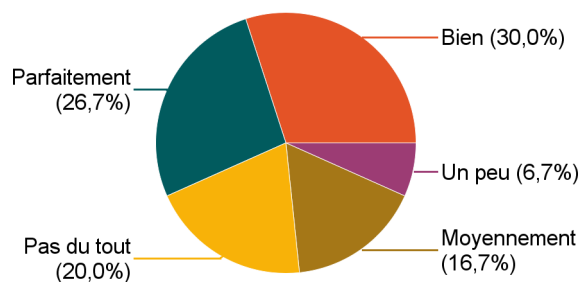
Employeur

Type d'employeur	Effectif	%
Une entreprise privée	24	80,0%
La fonction publique	3	10,0%
Une entreprise publique	2	6,7%
Un organisme à but non lucratif ou une association	1	3,3%
Total	30	100,0%

Adéquation formation-emploi

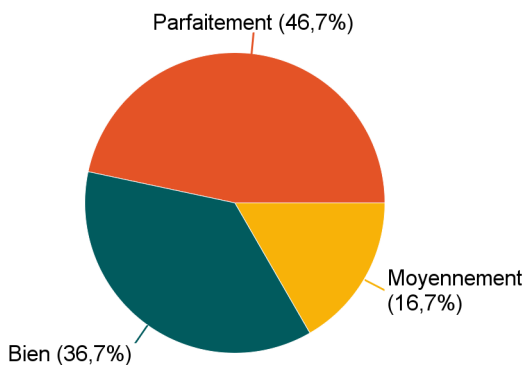
Diplômés en emploi n'ayant pas poursuivi ou repris d'études

A votre avis, votre emploi correspond-il à votre formation de Master ?	Effectif
Parfaitement	8
Bien	9
Moyennement	5
Un peu	2
Pas du tout	6
Total	30



Satisfaction par rapport à l'emploi occupé

Diplômés en emploi n'ayant pas poursuivi ou repris d'études



Etes-vous satisfait(e) de votre emploi ?	Effectif
Parfaitement	14
Bien	11
Moyennement	5
Total	30

Satisfaction par rapport à la formation

Si c'était à refaire, referiez-vous ce Master ?	Effectif
Oui	61
Non	7
Total	68

