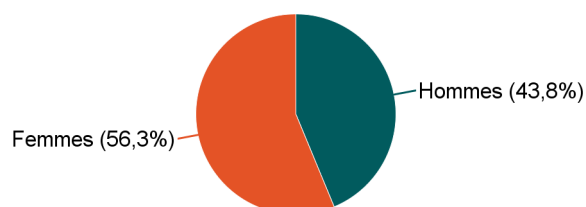


Lancement de l'enquête	Relances téléphoniques	Traitement de l'enquête	Diffusion des résultats
Décembre 2017	Décembre 2017 à mars 2018	Avril et octobre 2018	Novembre 2018

Parcours	Nombre de diplômés	Nombre de répondants	Taux de réponse
Master ISM (Imagerie et instrumentation médicales) M2R	11	7	63,6%
Master ISM (Pharmacotechnie et cosmétologie) M2R	14	9	64,3%
Total :	25	16	64,0%

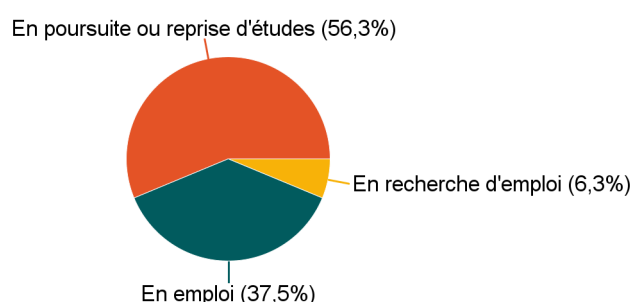
Caractéristiques des répondants

Genre	Effectif
Femmes	9
Hommes	7
Total	16



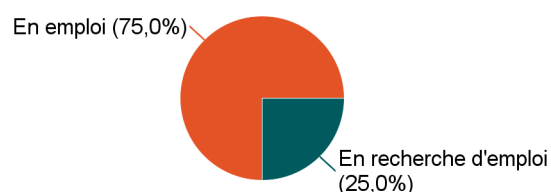
Situation des répondants au moment de l'enquête - décembre 2017

	Effectif
En poursuite ou reprise d'études	9
En emploi	6
En recherche d'emploi	1
Total	16



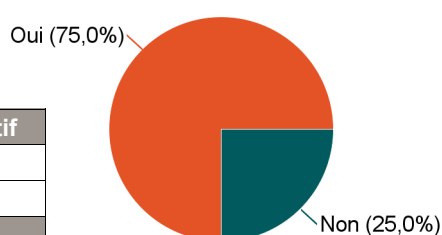
Hors poursuite d'études

	Effectif
En emploi	3
En recherche d'emploi	1
Total	4



Poursuite d'études après l'obtention du diplôme

	Effectif
Oui	12
Non	4
Total	16



Poursuite d'études :	Effectif
En 2015-2016 uniquement	1
En 2015-2016 et 2016-2017	1
En 2015-2016 et 2017-2018	1
En 2015-2016, 2016-2017 et 2017-2018	7
En 2016-2017 uniquement	1
En 2016-2017 et 2017-2018	1
Total	12

Caractéristiques de l'emploi occupé en décembre 2017

Diplômés en emploi n'ayant pas poursuivi ou repris d'études

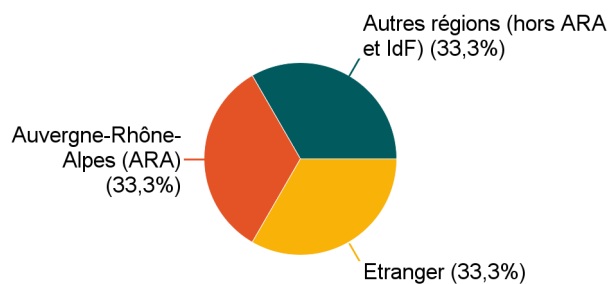
Statut de l'emploi	Effectif
CDI	1
CDD	1
Profession libérale, indépendant, chef d'entreprise, auto-entrepreneur	1
Total	3

Catégorie socio-professionnelle	Effectif
Ingénieur, cadre, prof. libérales, prof. intellectuelles sup.	3
Total	3

Intitulé de l'emploi

	Effectif
Ingénieure consultante	1
Formulation chemist	1
Chirurgienne dentiste	1
Total	3

Lieu de travail



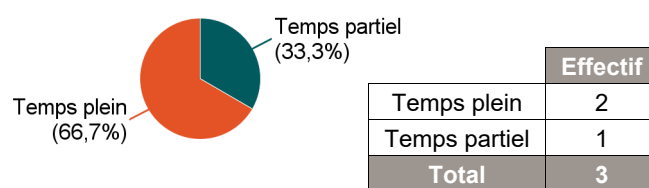
	Effectif
Autres régions (hors ARA et IdF)	1
Auvergne-Rhône-Alpes (ARA)	1
Etranger	1
Total	3

Etranger (pays)	Effectif
Royaume-Uni	1
Total	1

Employeur

	Effectif
Une entreprise privée	2
Vous-même	1
Total	3

Temps de travail



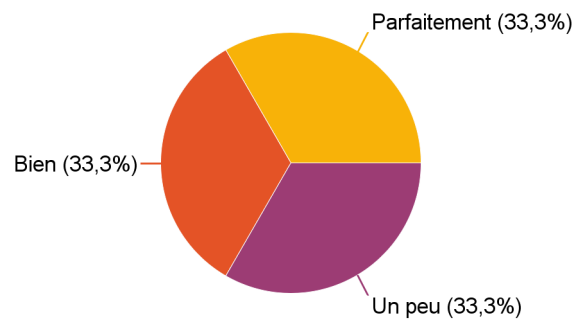
Salaire net mensuel (primes incluses) des diplômés occupant un emploi à temps plein

	Effectif
Entre 1 500€ et 1 999€	1
Entre 3 000€ et 3 499€	1
Total	2

Adéquation formation-emploi

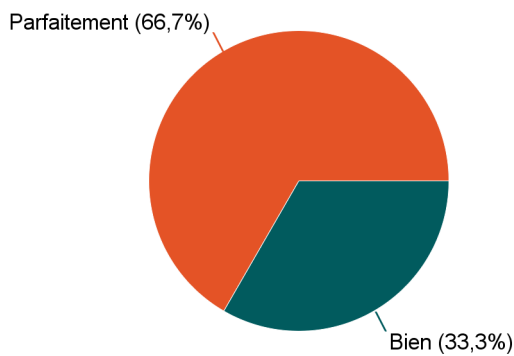
Diplômés en emploi n'ayant pas poursuivi ou repris d'études

A votre avis, votre emploi correspond-il à votre formation de Master ?	Effectif
Parfaitement	1
Bien	1
Un peu	1
Total	3



Satisfaction par rapport à l'emploi occupé

Diplômés en emploi n'ayant pas poursuivi ou repris d'études



Etes-vous satisfait(e) de votre emploi ?	Effectif
Parfaitement	2
Bien	1
Total	3

Satisfaction par rapport à la formation

Si c'était à refaire, referiez-vous ce Master ?	Effectif
Oui	14
Non	2
Total	16

