

# Le devenir des diplômés de Master recherche 2015

## 30 mois après l'obtention du diplôme

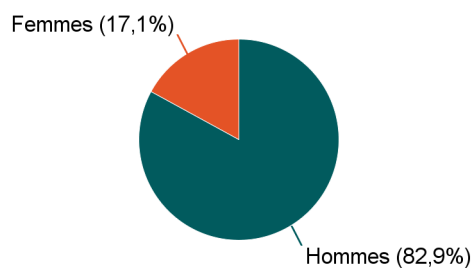
### Mention : Master informatique

Lancement de l'enquête	Relances téléphoniques	Traitement de l'enquête	Diffusion des résultats
Décembre 2017	Décembre 2017 à mars 2018	Avril et octobre 2018	Novembre 2018

Parcours	Nombre de diplômés	Nombre de répondants	Taux de réponse
Master Informatique (Informatique fondamentale) M2R	30	20	66,7%
Master Informatique (Informatique graphique et image) M2R	7	6	85,7%
Master Informatique (Intelligence artificielle) M2R	16	8	50,0%
Master Informatique (Réseaux, télécom et services) M2R	8	7	87,5%
<b>Total :</b>	<b>61</b>	<b>41</b>	<b>67,2%</b>

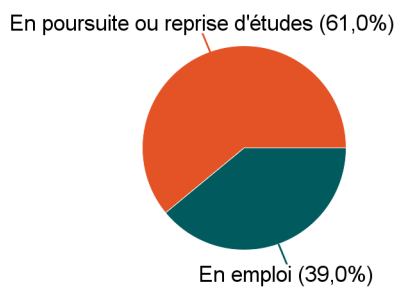
### Caractéristiques des répondants

Genre	Effectif
Femmes	7
Hommes	34
<b>Total</b>	<b>41</b>



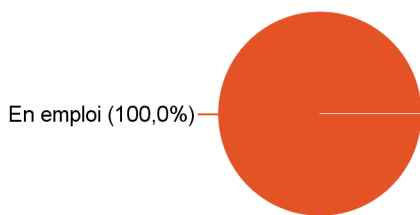
### Situation des répondants au moment de l'enquête - décembre 2017

	Effectif
En poursuite ou reprise d'études	25
En emploi	16
<b>Total</b>	<b>41</b>

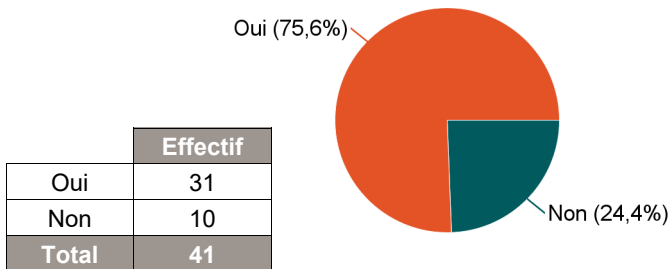


### Hors poursuite d'études

	Effectif
En emploi	10
<b>Total</b>	<b>10</b>



### Poursuite d'études après l'obtention du diplôme



	Effectif
Oui	31
Non	10
<b>Total</b>	<b>41</b>

Poursuite d'études :	Effectif
En 2015-2016 uniquement	4
En 2015-2016 et 2016-2017	2
En 2015-2016, 2016-2017 et 2017-2018	23
En 2016-2017 et 2017-2018	1
En 2017-2018 uniquement	1
<b>Total</b>	<b>31</b>

## Caractéristiques de l'emploi occupé en décembre 2017

### Diplômés en emploi n'ayant pas poursuivi ou repris d'études

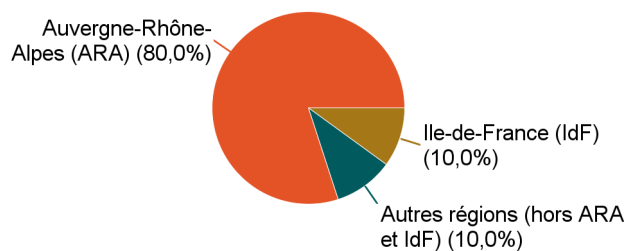
Statut de l'emploi	Effectif
CDI	9
Fonctionnaire	1
<b>Total</b>	<b>10</b>

Catégorie socio-professionnelle	Effectif
Ingénieur, cadre, prof. libérales, prof. intellectuelles sup.	10
<b>Total</b>	<b>10</b>

#### Intitulé de l'emploi

	Effectif
Ingénieur d'études	1
Ingénieur	1
Ingénieur informatique	1
Ingénieur d'études et développement	1
Responsable d'application	1
Ingénieur support	1
Ingénieur de développement	1
Ingénieur conseil en financement de l'innovation	1
Ingénieur de développement logiciel	1
Ingénieur chargé de systèmes en télécommunications	1
<b>Total</b>	<b>10</b>

#### Lieu de travail

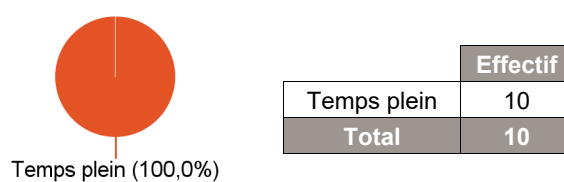


	Effectif
Auvergne-Rhône-Alpes (ARA)	8
Autres régions (hors ARA et IdF)	1
Ile-de-France (IdF)	1
<b>Total</b>	<b>10</b>

#### Employeur

	Effectif
Une entreprise privée	9
La fonction publique	1
<b>Total</b>	<b>10</b>

#### Temps de travail



#### Salaire net mensuel (primes incluses) des diplômés occupant un emploi à temps plein

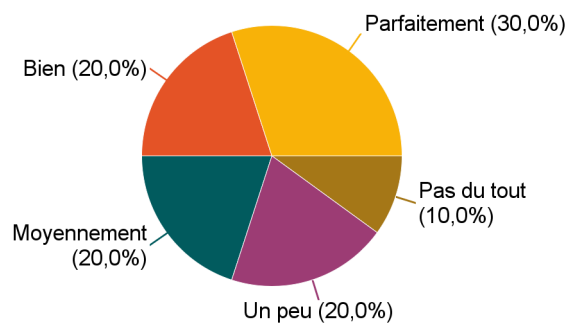
	Effectif
Entre 1 500€ et 1 999€	2
Entre 2 000€ et 2 499€	4
Entre 2 500€ et 2 999€	2
Non réponse	2
<b>Total</b>	<b>10</b>

Salaire net mensuel moyen	2 236 €
Salaire net mensuel médian	2 043 €

## Adéquation formation-emploi

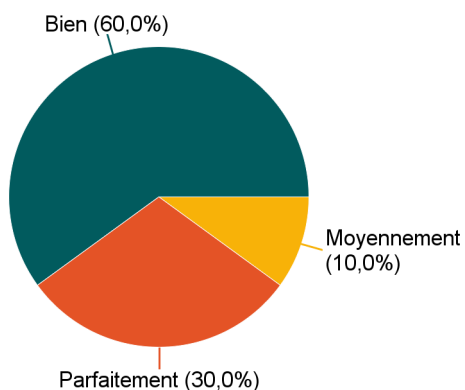
Diplômés en emploi n'ayant pas poursuivi ou repris d'études

A votre avis, votre emploi correspond-il à votre formation de Master ?	Effectif
Parfaitement	3
Bien	2
Moyennement	2
Un peu	2
Pas du tout	1
<b>Total</b>	<b>10</b>



## Satisfaction par rapport à l'emploi occupé

Diplômés en emploi n'ayant pas poursuivi ou repris d'études



Etes-vous satisfait(e) de votre emploi ?	Effectif
Parfaitement	3
Bien	6
Moyennement	1
<b>Total</b>	<b>10</b>

## Satisfaction par rapport à la formation

Si c'était à refaire, referiez-vous ce Master ?	Effectif
Oui	38
Non	3
<b>Total</b>	<b>41</b>

