

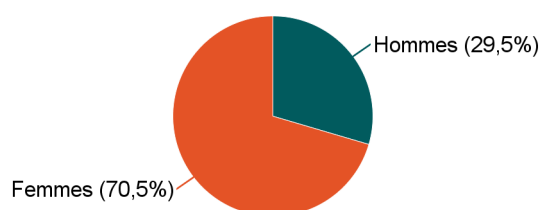
Mention : Master GBC

Lancement de l'enquête	Relances téléphoniques	Traitement de l'enquête	Diffusion des résultats
Décembre 2017	Décembre 2017 à mars 2018	Avril et octobre 2018	Novembre 2018

Parcours	Nombre de diplômés	Nombre de répondants	Taux de réponse
Master GBC (Génétique, biologie cellulaire et pathologie) M2R	27	23	85,2%
Master GBC (Infectiologie fondamentale) M2R	25	21	84,0%
Total :	52	44	84,6%

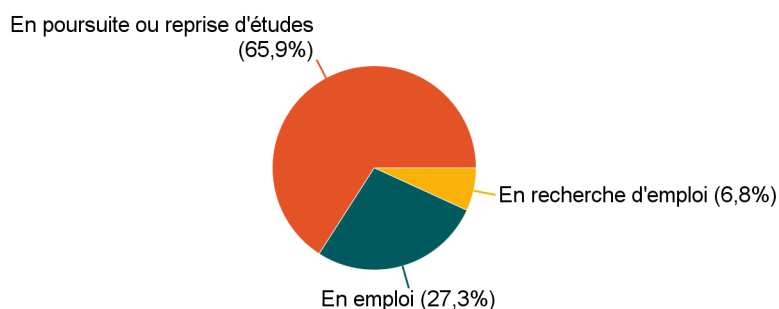
Caractéristiques des répondants

Genre	Effectif
Femmes	31
Hommes	13
Total	44



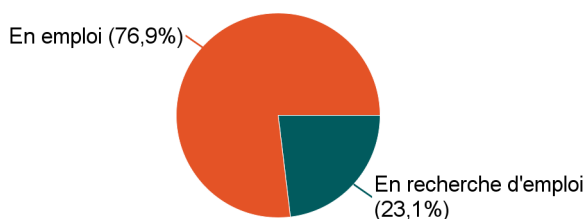
Situation des répondants au moment de l'enquête - décembre 2017

	Effectif
En poursuite ou reprise d'études	29
En emploi	12
En recherche d'emploi	3
Total	44



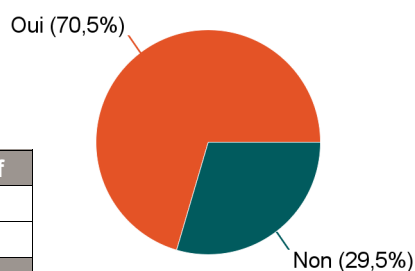
Hors poursuite d'études

	Effectif
En emploi	10
En recherche d'emploi	3
Total	13



Poursuite d'études après l'obtention du diplôme

	Effectif
Oui	31
Non	13
Total	44



Poursuite d'études :	Effectif
En 2015-2016 et 2016-2017	1
En 2015-2016 et 2017-2018	2
En 2015-2016, 2016-2017 et 2017-2018	26
En 2016-2017 uniquement	1
En 2016-2017 et 2017-2018	1
Total	31

Caractéristiques de l'emploi occupé en décembre 2017

Diplômés en emploi n'ayant pas poursuivi ou repris d'études

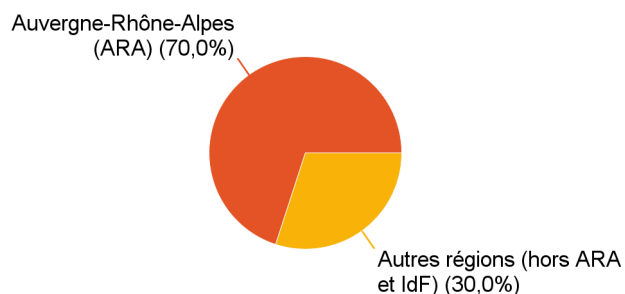
Statut de l'emploi	Effectif
CDD	5
CDI	4
Fonctionnaire	1
Total	10

Catégorie socio-professionnelle	Effectif
Ingénieur, cadre, prof. libérales, prof. intellectuelles sup.	6
Technicien, agent de maîtrise	3
Employé	1
Total	10

Intitulé de l'emploi

	Effectif
Ingénieure d'études	1
Assistante ingénieure	1
Attaché de recherche clinique	1
Commerciale	1
Assistant d'éducation	1
Agent administratif	1
Technicienne principale de police technique et scientifique	1
Consultante-rédactrice scientifique en financement de l'innovation	1
Technicien de laboratoire	1
Ingénieure de développement	1
Total	10

Lieu de travail

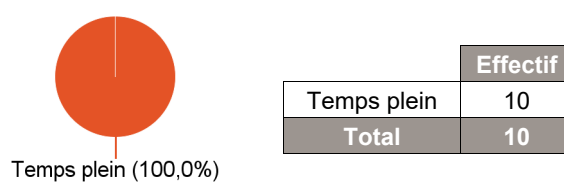


	Effectif
Auvergne-Rhône-Alpes (ARA)	7
Autres régions (hors ARA et IdF)	3
Total	10

Employeur

	Effectif
Une entreprise privée	5
La fonction publique	3
Une entreprise publique	1
Un organisme à but non lucratif ou une association	1
Total	10

Temps de travail



Salaire net mensuel (primes incluses) des diplômés occupant un emploi à temps plein

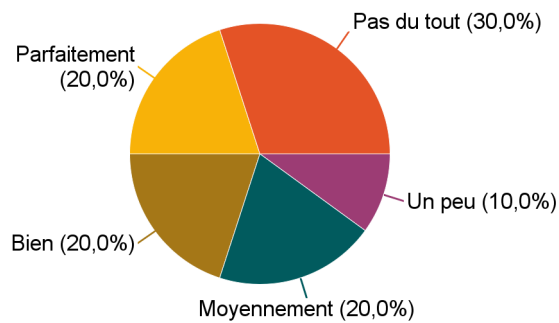
	Effectif
Moins de 1 500€	2
Entre 1 500€ et 1 999€	3
Entre 2 000€ et 2 499€	1
Entre 2 500€ et 2 999€	2
Non réponse	2
Total	10

Salaire net mensuel moyen	1 896 €
Salaire net mensuel médian	1 925 €

Adéquation formation-emploi

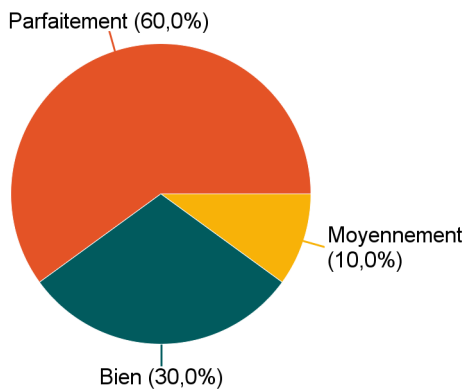
Diplômés en emploi n'ayant pas poursuivi ou repris d'études

A votre avis, votre emploi correspond-il à votre formation de Master ?	Effectif
Parfaitement	2
Bien	2
Moyennement	2
Un peu	1
Pas du tout	3
Total	10



Satisfaction par rapport à l'emploi occupé

Diplômés en emploi n'ayant pas poursuivi ou repris d'études



Etes-vous satisfait(e) de votre emploi ?	Effectif
Parfaitement	6
Bien	3
Moyennement	1
Total	10

Satisfaction par rapport à la formation

Si c'était à refaire, referiez-vous ce Master ?	Effectif
Oui	38
Non	6
Total	44

