

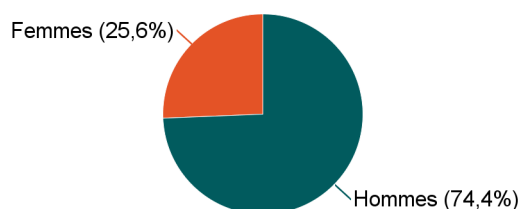
### Mention : Master EEAP

Lancement de l'enquête	Relances téléphoniques	Traitement de l'enquête	Diffusion des résultats
Décembre 2017	Décembre 2017 à mars 2018	Avril et octobre 2018	Novembre 2018

Parcours	Nombre de diplômés	Nombre de répondants	Taux de réponse
Master EEAP (Electronique et systèmes embarqués) M2R	16	13	81,3%
Master EEAP (Génie des procédés) M2R	7	3	42,9%
Master EEAP (Génie des systèmes automatisés) M2R	18	9	50,0%
Master EEAP (Génie Electrique) M2R	13	7	53,8%
Master EEAP (Systèmes et images) M2R	11	7	63,6%
<b>Total :</b>	<b>65</b>	<b>39</b>	<b>60,0%</b>

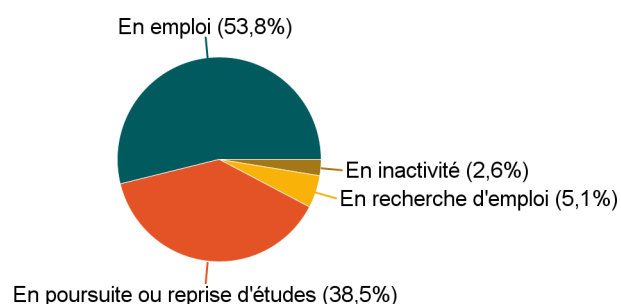
### Caractéristiques des répondants

Genre	Effectif
Femmes	10
Hommes	29
<b>Total</b>	<b>39</b>



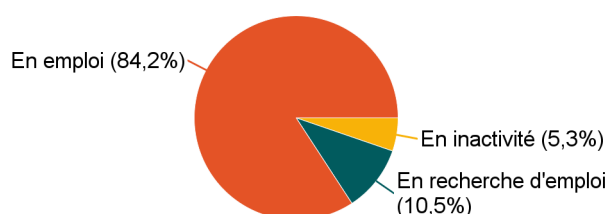
### Situation des répondants au moment de l'enquête - décembre 2017

	Effectif
En emploi	21
En poursuite ou reprise d'études	15
En recherche d'emploi	2
En inactivité	1
<b>Total</b>	<b>39</b>



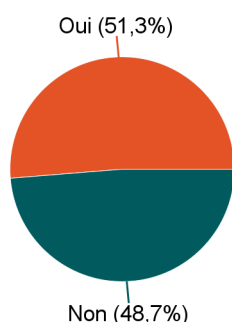
### Hors poursuite d'études

	Effectif
En emploi	16
En recherche d'emploi	2
En inactivité	1
<b>Total</b>	<b>19</b>



### Poursuite d'études après l'obtention du diplôme

	Effectif
Oui	20
Non	19
<b>Total</b>	<b>39</b>



Poursuite d'études :	Effectif
En 2015-2016 uniquement	3
En 2015-2016 et 2016-2017	2
En 2015-2016, 2016-2017 et 2017-2018	12
En 2016-2017 et 2017-2018	1
En 2017-2018 uniquement	2
<b>Total</b>	<b>20</b>

## Caractéristiques de l'emploi occupé en décembre 2017

### Diplômés en emploi n'ayant pas poursuivi ou repris d'études

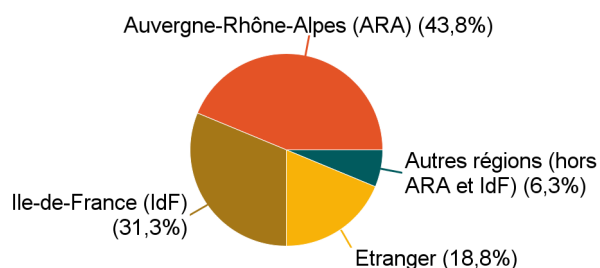
Statut de l'emploi	Effectif	%
CDI	13	81,3%
CDD	3	18,8%
<b>Total</b>	<b>16</b>	<b>100,0%</b>

Catégorie socio-professionnelle	Effectif	%
Ingénieur, cadre, prof. libérales, prof. intellectuelles sup.	16	100,0%
<b>Total</b>	<b>16</b>	<b>100,0%</b>

#### Intitulé de l'emploi

	Effectif
Ingénieure d'études	1
Ingénieur de recherche	1
Ingénieur en informatique	1
Professeure de mathématiques	1
Ingénieur	1
Ingénieur chercheur	1
Responsable de pôle de compétences	1
Junior applications engineer	1
Ingénieur embarqué	1
Technical management trainee	1
Ingénieur génie électrique et informatique industrielle	1
Ingénieur analyse et contrôle systèmes	1
Responsable d'études R&D vérification - spécification	1
Ingénieure systèmes	1
Ingénieur d'études et essai en signalisation ferroviaire	1
Ingénieure en qualité	1
<b>Total</b>	<b>16</b>

#### Lieu de travail



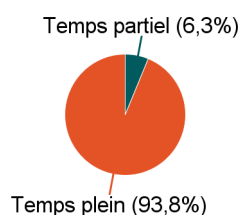
	Effectif
Auvergne-Rhône-Alpes (ARA)	7
Ile-de-France (IdF)	5
<b>Etranger</b>	<b>3</b>
Autres régions (hors ARA et IdF)	1
<b>Total</b>	<b>16</b>

Etranger (pays)	Effectif
Allemagne	1
Espagne	1
Indonésie	1
<b>Total</b>	<b>3</b>

#### Employeur

	Effectif	%
Une entreprise privée	13	81,3%
La fonction publique	2	12,5%
Une entreprise publique	1	6,3%
<b>Total</b>	<b>16</b>	<b>100,0%</b>

#### Temps de travail



	Effectif
Temps plein	15
Temps partiel	1
<b>Total</b>	<b>16</b>

#### Salaire net mensuel (primes incluses) des diplômés occupant un emploi à temps plein

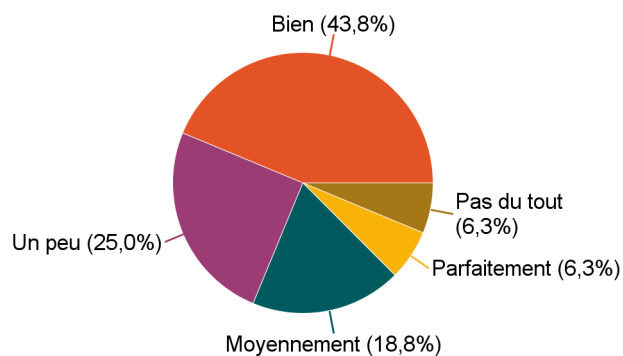
	Effectif	%
Moins de 1 500€	1	6,7%
Entre 1 500€ et 1 999€	1	6,7%
Entre 2 000€ et 2 499€	8	53,3%
Entre 2 500€ et 2 999€	1	6,7%
Entre 3 000€ et 3 499€	1	6,7%
3 500€ et plus	1	6,7%
Non réponse	2	13,3%
<b>Total</b>	<b>15</b>	<b>100,0%</b>

Salaire net mensuel moyen	2 373 €
Salaire net mensuel médian	2 150 €

## Adéquation formation-emploi

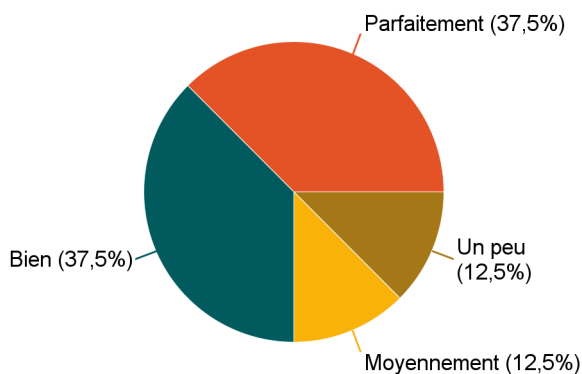
Diplômés en emploi n'ayant pas poursuivi ou repris d'études

A votre avis, votre emploi correspond-il à votre formation de Master ?	Effectif
Parfaitement	1
Bien	7
Moyennement	3
Un peu	4
Pas du tout	1
<b>Total</b>	<b>16</b>



## Satisfaction par rapport à l'emploi occupé

Diplômés en emploi n'ayant pas poursuivi ou repris d'études



Etes-vous satisfait(e) de votre emploi ?	Effectif
Parfaitement	6
Bien	6
Moyennement	2
Un peu	2
<b>Total</b>	<b>16</b>

## Satisfaction par rapport à la formation

Si c'était à refaire, referiez-vous ce Master ?	Effectif
Oui	28
Non	11
<b>Total</b>	<b>39</b>

