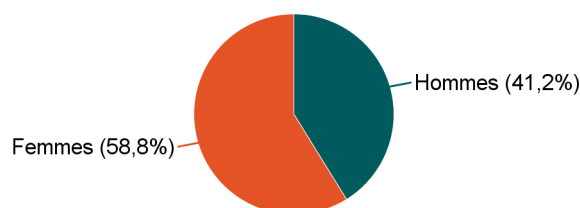


| Lancement de l'enquête | Relances téléphoniques | Traitement de l'enquête | Diffusion des résultats |
|------------------------|---------------------------|-------------------------|-------------------------|
| Décembre 2017 | Décembre 2017 à mars 2018 | Avril et octobre 2018 | Novembre 2018 |

| Parcours | Nombre de diplômés | Nombre de répondants | Taux de réponse |
|---|--------------------|----------------------|-----------------|
| Master Biochimie (Biochimie structurale et fonctionnelle) M2R | 18 | 17 | 94,4% |

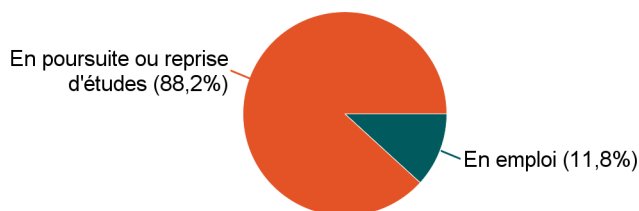
Caractéristiques des répondants

| Genre | Effectif |
|--------------|-----------|
| Femmes | 10 |
| Hommes | 7 |
| Total | 17 |



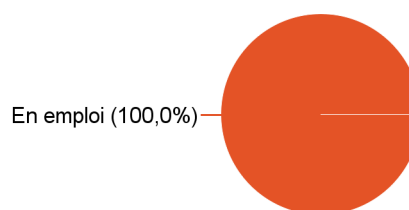
Situation des répondants au moment de l'enquête - décembre 2017

| | Effectif |
|----------------------------------|-----------|
| En poursuite ou reprise d'études | 15 |
| En emploi | 2 |
| Total | 17 |



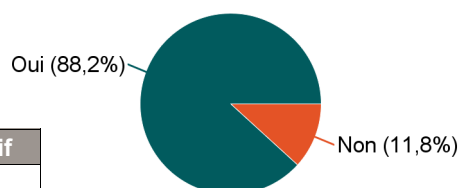
Hors poursuite d'études

| | Effectif |
|--------------|----------|
| En emploi | 2 |
| Total | 2 |



Poursuite d'études après l'obtention du diplôme

| | Effectif |
|--------------|-----------|
| Oui | 15 |
| Non | 2 |
| Total | 17 |



| Poursuite d'études : | Effectif |
|--------------------------------------|-----------|
| En 2015-2016, 2016-2017 et 2017-2018 | 8 |
| En 2016-2017 et 2017-2018 | 4 |
| En 2017-2018 uniquement | 3 |
| Total | 15 |

Caractéristiques de l'emploi occupé en décembre 2017

Diplômés en emploi n'ayant pas poursuivi ou repris d'études

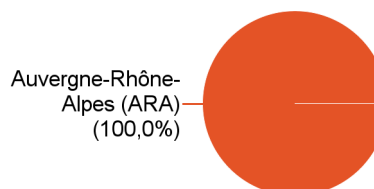
| Statut de l'emploi | Effectif |
|--------------------|----------|
| Fonctionnaire | 1 |
| CDD | 1 |
| Total | 2 |

| Catégorie socio-professionnelle | Effectif |
|---|----------|
| Employé | 1 |
| Ingénieur, cadre, prof. libérales, prof. intellectuelles sup. | 1 |
| Total | 2 |

Intitulé de l'emploi

| | Effectif |
|-----------------------------------|----------|
| Adjointe technique de laboratoire | 1 |
| Coordnatrice de production | 1 |
| Total | 2 |

Lieu de travail



Employeur


| | Effectif |
|-----------------------|----------|
| La fonction publique | 1 |
| Une entreprise privée | 1 |
| Total | 2 |

| | Effectif |
|----------------------------|----------|
| Auvergne-Rhône-Alpes (ARA) | 2 |
| Total | 2 |

Salaire net mensuel (primes incluses) des diplômés occupant un emploi à temps plein

| | Effectif |
|------------------------|----------|
| Moins de 1 500€ | 1 |
| Entre 2 000€ et 2 499€ | 1 |
| Total | 2 |

Temps de travail



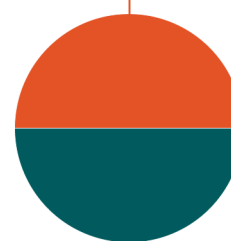
| | Effectif |
|--------------|----------|
| Temps plein | 2 |
| Total | 2 |

Adéquation formation-emploi

Diplômés en emploi n'ayant pas poursuivi ou repris d'études

| A votre avis, votre emploi correspond-il à votre formation de Master ? | Effectif |
|--|----------|
| Moyennement | 1 |
| Un peu | 1 |
| Total | 2 |

Moyennement (50,0%)

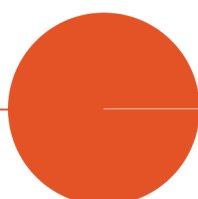


Un peu (50,0%)

Satisfaction par rapport à l'emploi occupé

Diplômés en emploi n'ayant pas poursuivi ou repris d'études

Parfaitement (100,0%)



| Etes-vous satisfait(e) de votre emploi ? | Effectif |
|--|----------|
| Parfaitement | 2 |
| Total | 2 |

Satisfaction par rapport à la formation

| Si c'était à refaire, referiez-vous ce Master ? | Effectif |
|---|----------|
| Oui | 12 |
| Non | 5 |
| Total | 17 |

