

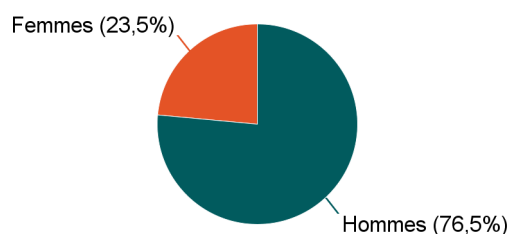
### Mention : Master STAPS

Lancement de l'enquête	Relances téléphoniques	Traitement de l'enquête	Diffusion des résultats
Décembre 2017	Décembre 2017 à mars 2018	Avril et octobre 2018	Novembre 2018

Parcours	Nombre de diplômés	Nombre de répondants	Taux de réponse
Master STAPS (Intervention et gestion en activité physique adaptée et santé) M2P	4	4	100,0%
Master STAPS (Management des organisations sportives) M2P	31	26	83,9%
Master STAPS (Métiers de la formation et de l'intervention en APS) M2P	9	8	88,9%
Master STAPS (Préparation physique, mentale et réathlétisation) M2P	24	13	54,2%
<b>Total :</b>	<b>68</b>	<b>51</b>	<b>75,0%</b>

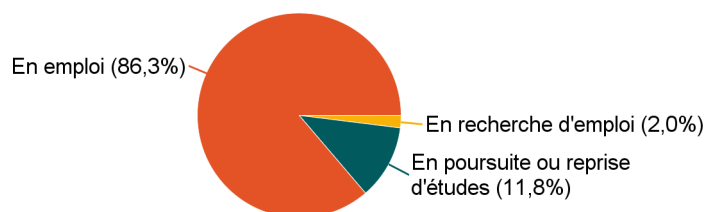
### Caractéristiques des répondants

Genre	Effectif
Femmes	12
Hommes	39
<b>Total</b>	<b>51</b>



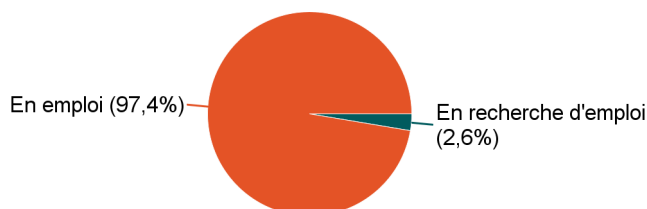
### Situation des répondants au moment de l'enquête - décembre 2017

	Effectif
En emploi	44
En poursuite ou reprise d'études	6
En recherche d'emploi	1
<b>Total</b>	<b>51</b>



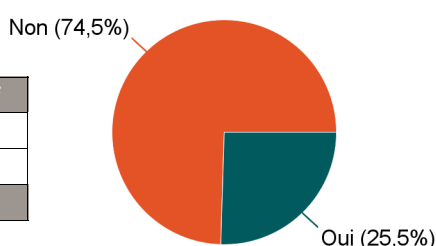
### Hors poursuite d'études

	Effectif
En emploi	37
En recherche d'emploi	1
<b>Total</b>	<b>38</b>



### Poursuite d'études après l'obtention du diplôme

	Effectif
Non	38
Oui	13
<b>Total</b>	<b>51</b>



Poursuite d'études :	Effectif
En 2015-2016 uniquement	5
En 2015-2016 et 2016-2017	1
En 2015-2016, 2016-2017 et 2017-2018	3
En 2016-2017 uniquement	1
En 2016-2017 et 2017-2018	1
En 2017-2018 uniquement	2
<b>Total</b>	<b>13</b>

# Caractéristiques de l'emploi occupé en décembre 2017

## Diplômés en emploi n'ayant pas poursuivi ou repris d'études

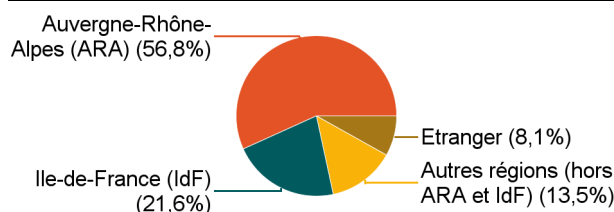
Statut de l'emploi	Effectif	%
CDI	25	67,6%
CDD	7	18,9%
Fonctionnaire	3	8,1%
Profession libérale, indépendant, chef d'entreprise, auto-entrepreneur	2	5,4%
<b>Total</b>	<b>37</b>	<b>100,0%</b>

Catégorie socio-professionnelle	Effectif	%
Technicien, agent de maîtrise	20	54,1%
Ingénieur, cadre, prof. libérales, prof. intellectuelles sup.	13	35,1%
Employé	4	10,8%
<b>Total</b>	<b>37</b>	<b>100,0%</b>

### Intitulé de l'emploi

	Effectif
Préparateur physique	3
Professeur d'EPS	2
Educateur sportif	2
Coordinateur général	1
Directrice d'accueil de loisirs périscolaires	1
Directrice de service éducatif et sportif	1
Assistant de gestion du doctorat	1
Brand production assistant	1
Chargé de développement	1
Conseiller spécialiste	1
Représentant commercial	1
Conseiller technique fédéral	1
Chef de secteur	1
Social media manager	1
Assistant responsable service relation client	1
Développeur commercial	1
Responsable qualité et amélioration continue	1
Assistant administration des ventes	1
Employé technique en événementiel	1
Responsable contrôle d'accès piétons et véhicules	1
ICT Manager	1
Responsable de communication	1
Chargé de mission	1
Responsable centre urbansoccer	1
Consultant spécialisé	1
Animateur sportif	1
Entraîneur formateur	1
Responsable de salle de remise en forme	1
Head coach	1
Chef de projet en communication	1
Chargé de projet événementiel	1
Chargée de projet événementiel	1
Basketball Operations & Scouting Intern	1
<b>Total</b>	<b>37</b>

### Lieu de travail

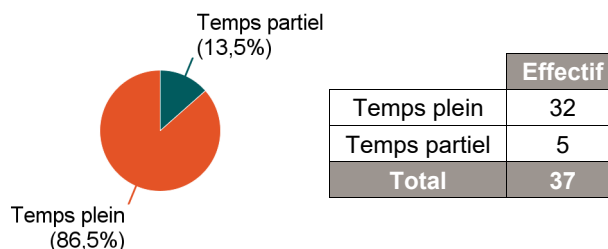


	Effectif
Auvergne-Rhône-Alpes (ARA)	21
Ile-de-France (IdF)	8
Autres régions (hors ARA et IdF)	5
<b>Etranger</b>	<b>3</b>
<b>Total</b>	<b>37</b>

Etranger (pays)	Effectif
Suisse	2
Etats-Unis	1
<b>Total</b>	<b>3</b>

### Temps de travail



	Effectif
Temps plein	32
Temps partiel	5
<b>Total</b>	<b>37</b>

### Salaire net mensuel (primes incluses) des diplômés occupant un emploi à temps plein

	Effectif	%
Moins de 1 500€	8	25,0%
Entre 1 500€ et 1 999€	12	37,5%
Entre 2 000€ et 2 499€	3	9,4%
Entre 2 500€ et 2 999€	2	6,3%
Entre 3 000€ et 3 499€	2	6,3%
3 500€ et plus	2	6,3%
Non réponse	3	9,4%
<b>Total</b>	<b>32</b>	<b>100,0%</b>

Salaire net mensuel moyen	1 984 €
Salaire net mensuel médian	1 750 €

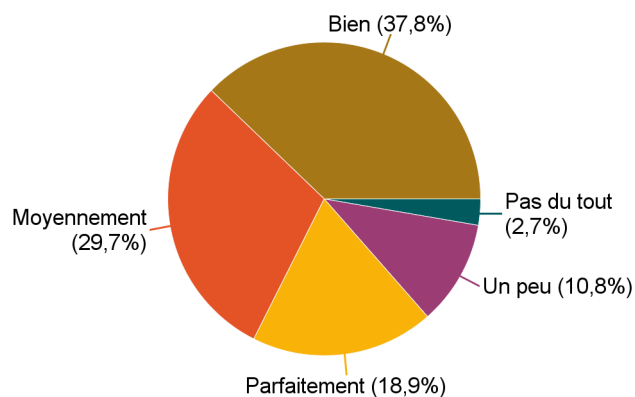
### Employeur

	Effectif	%
Une entreprise privée	22	59,5%
Un organisme à but non lucratif ou une association	9	24,3%
La fonction publique	4	10,8%
Vous-même	2	5,4%
<b>Total</b>	<b>37</b>	<b>100,0%</b>

## Adéquation formation-emploi

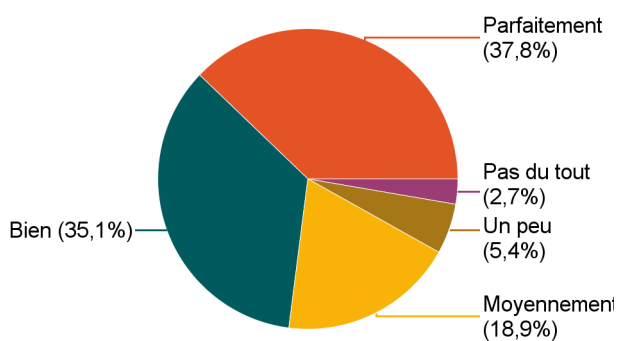
Diplômés en emploi n'ayant pas poursuivi ou repris d'études

A votre avis, votre emploi correspond-il à votre formation de Master ?	Effectif
Parfaitement	7
Bien	14
Moyennement	11
Un peu	4
Pas du tout	1
<b>Total</b>	<b>37</b>



## Satisfaction par rapport à l'emploi occupé

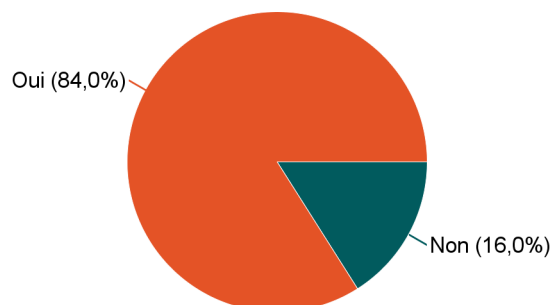
Diplômés en emploi n'ayant pas poursuivi ou repris d'études



Etes-vous satisfait(e) de votre emploi ?	Effectif
Parfaitement	14
Bien	13
Moyennement	7
Un peu	2
Pas du tout	1
<b>Total</b>	<b>37</b>

## Satisfaction par rapport à la formation

Si c'était à refaire, referiez-vous ce Master ? *	Effectif
Oui	42
Non	8
<b>Total</b>	<b>50</b>



\* 1 non réponse