

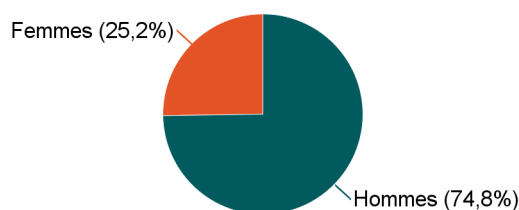
Mention : Master SAFIR

Lancement de l'enquête	Relances téléphoniques	Traitement de l'enquête	Diffusion des résultats
Décembre 2017	Décembre 2017 à mars 2018	Avril et octobre 2018	Novembre 2018

Parcours	Nombre de diplômés	Nombre de répondants	Taux de réponse
Master SAFIR (Décision, risk management) M2P	14	5	35,7%
Master SAFIR (Ingénierie financière) M2P	26	17	65,4%
Master SAFIR (Sciences Actuarielle et Financière) M2P	137	85	62,0%
Total :	177	107	60,5%

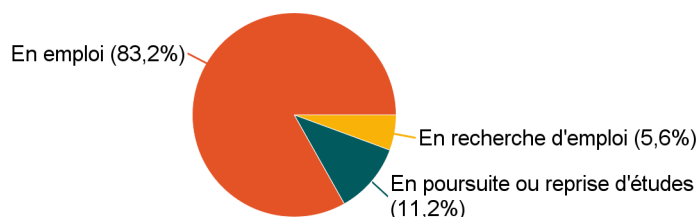
Caractéristiques des répondants

Genre	Effectif
Femmes	27
Hommes	80
Total	107



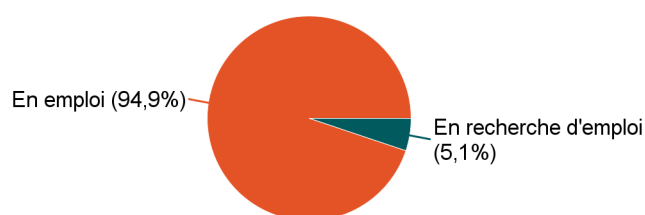
Situation des répondants au moment de l'enquête - décembre 2017

	Effectif
En emploi	89
En poursuite ou reprise d'études	12
En recherche d'emploi	6
Total	107



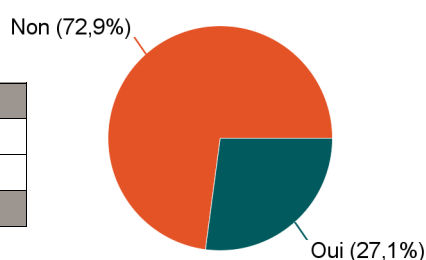
Hors poursuite d'études

	Effectif
En emploi	74
En recherche d'emploi	4
Total	78



Poursuite d'études après l'obtention du diplôme

	Effectif
Non	78
Oui	29
Total	107



Poursuite d'études :	Effectif
En 2015-2016 uniquement	13
En 2015-2016 et 2016-2017	1
En 2015-2016, 2016-2017 et 2017-2018	3
En 2016-2017 uniquement	3
En 2016-2017 et 2017-2018	5
En 2017-2018 uniquement	4
Total	29

Caractéristiques de l'emploi occupé en décembre 2017

Diplômés en emploi n'ayant pas poursuivi ou repris d'études

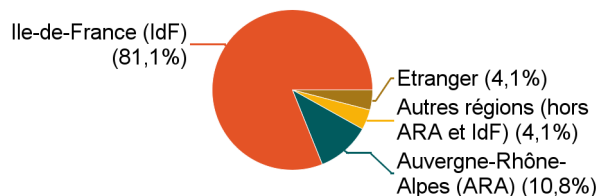
Statut de l'emploi	Effectif	%
CDI	72	97,3%
CDD	1	1,4%
Intérimaire	1	1,4%
Total	74	100,0%

Catégorie socio-professionnelle	Effectif	%
Ingénieur, cadre, prof. libérales, prof. intellectuelles sup.	74	100,0%
Total	74	100,0%

Intitulé de l'emploi

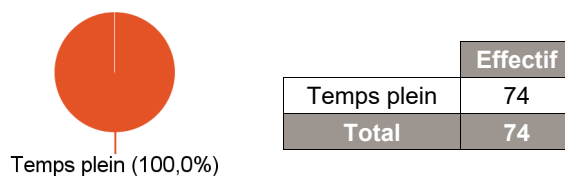
	Effectif
Actuaire	18
Chargé d'études actuarielles	12
Consultant en actuariat	7
Consultant	3
Consultante en actuariat	3
Consultante	2
Chargée d'études actuarielles	2
Consultant en risques financiers	2
Gestionnaire middle office	2
Chargé d'études	1
Consultant confirmé	1
Actuaire consultant	1
Actuaire consultante	1
Chargée d'études	1
Responsable du service actuariat	1
Consultant confirmé en risk management financier	1
Analyste consultant actuaire	1
Conseiller d'études statistiques	1
Actuaire et data science	1
Analyste senior	1
Chargé d'études gestion actif/passif	1
Consultant en actuariat sénior	1
Conseiller en actuariat	1
Consultant junior	1
Consultante sénior	1
Conformité et réglementaire	1
Surveillant risque de marché	1
Risk analyst	1
Consultant sécurité	1
Ingénieur réseaux et sécurité informatique	1
Cheffe de projet	1
Consultant Big Data	1
Total	74

Lieu de travail



	Effectif		
Ile-de-France (IdF)	60	Etranger (pays)	Effectif
Auvergne-Rhône-Alpes (ARA)	8		
Autres régions (hors ARA et IdF)	3		
Etranger	3		
Total	74	Total	3

Temps de travail



	Effectif
Temps plein	74
Total	74

Salaire net mensuel (primes incluses) des diplômés occupant un emploi à temps plein

	Effectif	%
Entre 1 500€ et 1 999€	2	2,7%
Entre 2 000€ et 2 499€	7	9,5%
Entre 2 500€ et 2 999€	16	21,6%
Entre 3 000€ et 3 499€	25	33,8%
3 500€ et plus	16	21,6%
Non réponse	8	10,8%
Total	74	100,0%

Salaire net mensuel moyen	3 159 €
Salaire net mensuel médian	3 075 €

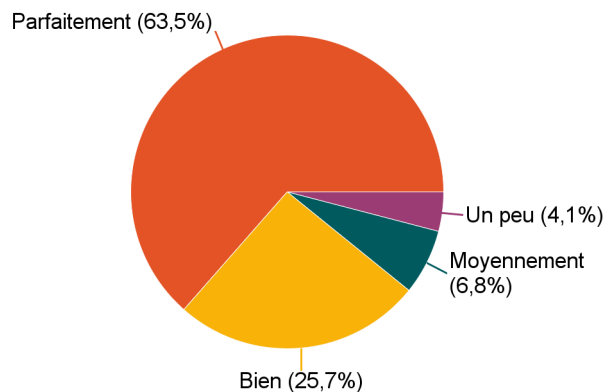
Employeur

	Effectif	%
Une entreprise privée	69	93,2%
Une entreprise publique	4	5,4%
Un organisme à but non lucratif ou une association	1	1,4%
Total	74	100,0%

Adéquation formation-emploi

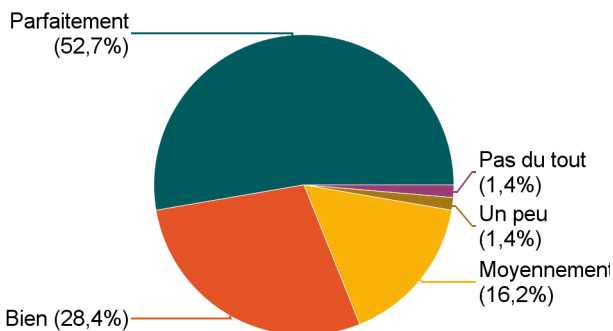
Diplômés en emploi n'ayant pas poursuivi ou repris d'études

A votre avis, votre emploi correspond-il à votre formation de Master ?	Effectif
Parfaitement	47
Bien	19
Moyennement	5
Un peu	3
Total	74



Satisfaction par rapport à l'emploi occupé

Diplômés en emploi n'ayant pas poursuivi ou repris d'études



Etes-vous satisfait(e) de votre emploi ?	Effectif
Parfaitement	39
Bien	21
Moyennement	12
Un peu	1
Pas du tout	1
Total	74

Satisfaction par rapport à la formation

Si c'était à refaire, referiez-vous ce Master ?	Effectif
Oui	88
Non	19
Total	107

