

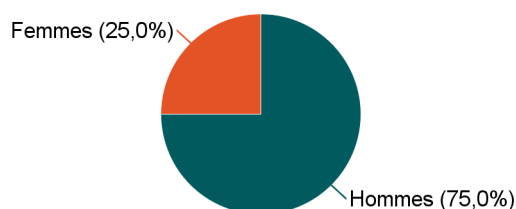
Mention : Master MEGA

Lancement de l'enquête	Relances téléphoniques	Traitement de l'enquête	Diffusion des résultats
Décembre 2017	Décembre 2017 à mars 2018	Avril et octobre 2018	Novembre 2018

Parcours	Nombre de diplômés	Nombre de répondants	Taux de réponse
Master MEGA (Bâtiment à haute efficacité énergétique) M2P	9	6	66,7%
Master MEGA (Economie de la construction et management de projet) M2P	18	13	72,2%
Master MEGA (Ingénierie des matériaux et des structures pour un développement durable) M2P	15	8	53,3%
Master MEGA (Mécanique et énergétique du transport et de l'environnement) M2P	11	9	81,8%
Master MEGA (Modélisation et simulation en mécanique. Utilisation de codes industriels) M2P	8	4	50,0%
Total :	61	40	65,6%

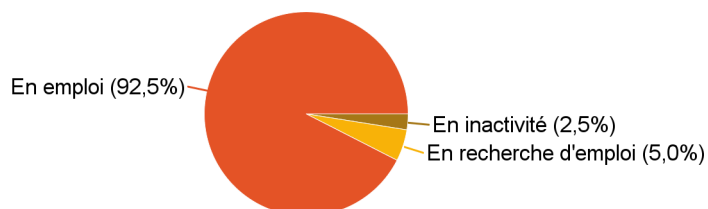
Caractéristiques des répondants

Genre	Effectif
Femmes	10
Hommes	30
Total	40



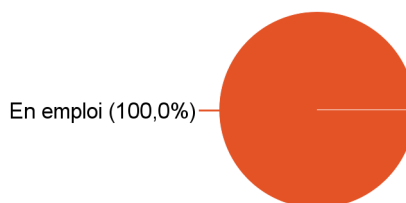
Situation des répondants au moment de l'enquête - décembre 2017

	Effectif
En emploi	37
En recherche d'emploi	2
En inactivité	1
Total	40



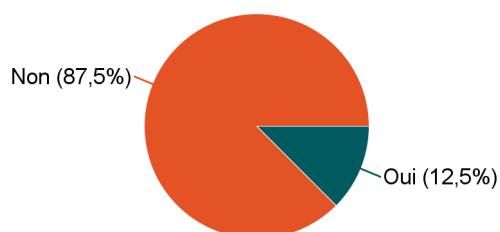
Hors poursuite d'études

	Effectif
En emploi	35
Total	35



Poursuite d'études après l'obtention du diplôme

	Effectif
Non	35
Oui	5
Total	40



Poursuite d'études :	Effectif
En 2015-2016 uniquement	3
En 2015-2016 et 2016-2017	1
En 2016-2017 uniquement	1
Total	5

Caractéristiques de l'emploi occupé en décembre 2017

Diplômés en emploi n'ayant pas poursuivi ou repris d'études

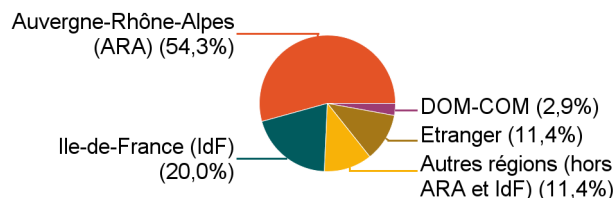
Statut de l'emploi	Effectif	%
CDI	31	88,6%
CDD	2	5,7%
Fonctionnaire	1	2,9%
Profession libérale, indépendant, chef d'entreprise, auto-entrepreneur	1	2,9%
Total	35	100,0%

Catégorie socio-professionnelle	Effectif	%
Ingénieur, cadre, prof. libérales, prof. intellectuelles sup.	35	100,0%
Total	35	100,0%

Intitulé de l'emploi

	Effectif
Conducteur de travaux	3
Economiste de la construction	2
Chargé d'affaires	2
Ingénieur méthodes	2
Chargé d'opérations immobilières	2
Ingénieure d'études	1
Ingénieur d'études	1
Ingénieure d'affaires	1
Ingénieur en informatique	1
Ingénieur calcul	1
Ingénieur thermicien	1
Ingénieure structure	1
Ingénieur chargé d'affaires	1
Ingénieur en mécanique des fluides numériques	1
Application engineer	1
Ingénieur data	1
Assistant chargé d'affaires - thermicien	1
Ingénieur en bâtiment	1
Responsable ordonnancement, pilotage et coordination	1
Chargé d'affaires travaux	1
Ingénieur structure	1
Responsable d'affaires travaux	1
Coordinateur de travaux	1
Projeteur calculateur structure	1
Ingénieur d'études charpentes métalliques	1
Ingénieur appui projet	1
Chef de projet TCE	1
Professeure d'anglais	1
Chargée d'études en économie des bâtiments	1
Total	35

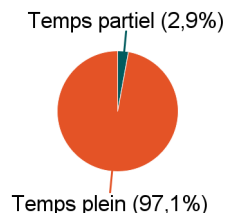
Lieu de travail



	Effectif
Auvergne-Rhône-Alpes (ARA)	19
Ile-de-France (IdF)	7
Autres régions (hors ARA et IdF)	4
Etranger	4
DOM-COM	1
Total	35

Etranger (pays)	Effectif
Maroc	1
Mauritanie	1
Suisse	1
Vietnam	1
Total	4

Temps de travail



	Effectif
Temps plein	34
Temps partiel	1
Total	35

Employeur

	Effectif	%
Une entreprise privée	34	97,1%
La fonction publique	1	2,9%
Total	35	100,0%

Salaire net mensuel (primes incluses) des diplômés occupant un emploi à temps plein

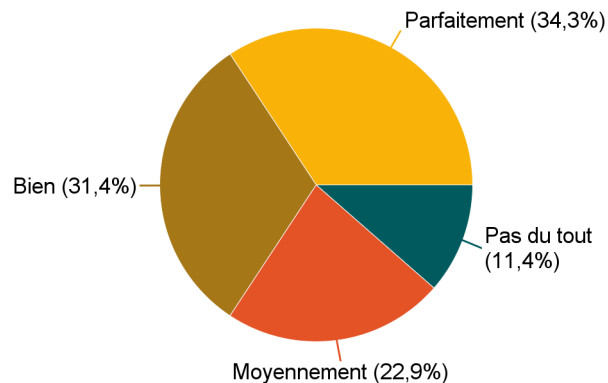
	Effectif	%
Moins de 1 500€	1	2,9%
Entre 1 500€ et 1 999€	8	23,5%
Entre 2 000€ et 2 499€	13	38,2%
Entre 2 500€ et 2 999€	2	5,9%
Entre 3 000€ et 3 499€	1	2,9%
3 500€ et plus	4	11,8%
Non réponse	5	14,7%
Total	34	100,0%

Salaire net mensuel moyen	2 377 €
Salaire net mensuel médian	2 150 €

Adéquation formation-emploi

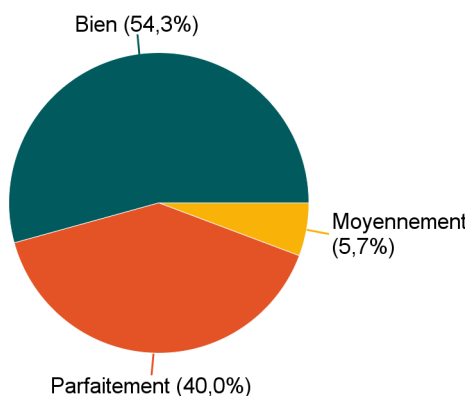
Diplômés en emploi n'ayant pas poursuivi ou repris d'études

A votre avis, votre emploi correspond-il à votre formation de Master ?	Effectif
Parfaitement	12
Bien	11
Moyennement	8
Pas du tout	4
Total	35



Satisfaction par rapport à l'emploi occupé

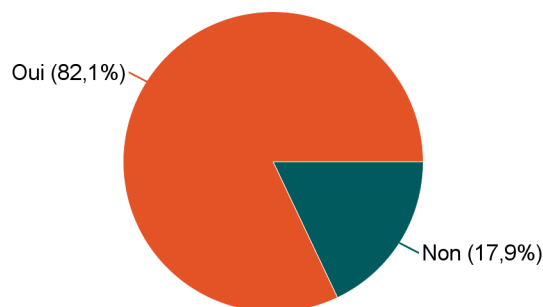
Diplômés en emploi n'ayant pas poursuivi ou repris d'études



Etes-vous satisfait(e) de votre emploi ?	Effectif
Parfaitement	14
Bien	19
Moyennement	2
Total	35

Satisfaction par rapport à la formation

Si c'était à refaire, referiez-vous ce Master ? *	Effectif
Oui	32
Non	7
Total	39



* 1 non réponse