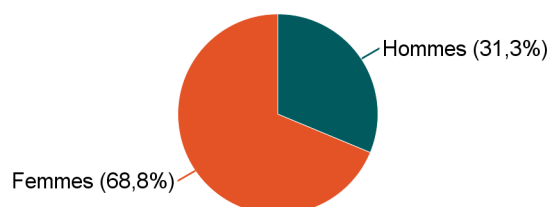


Lancement de l'enquête	Relances téléphoniques	Traitement de l'enquête	Diffusion des résultats
Décembre 2017	Décembre 2017 à mars 2018	Avril et octobre 2018	Novembre 2018

Parcours	Nombre de diplômés	Nombre de répondants	Taux de réponse
Master ISM (Cosmétologie industrielle) M2P	21	14	66,7%
Master ISM (Evaluation et développement clinique des produits de santé) M2P	14	12	85,7%
Master ISM (Management de la qualité des organisations) M2P	14	8	57,1%
Master ISM (Pharmacie industrielle) M2P	44	30	68,2%
<b>Total :</b>	<b>93</b>	<b>64</b>	<b>68,8%</b>

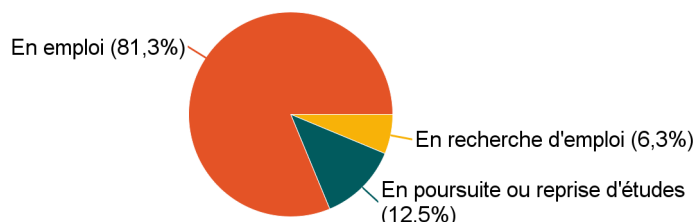
### Caractéristiques des répondants

Genre	Effectif
Femmes	44
Hommes	20
<b>Total</b>	<b>64</b>



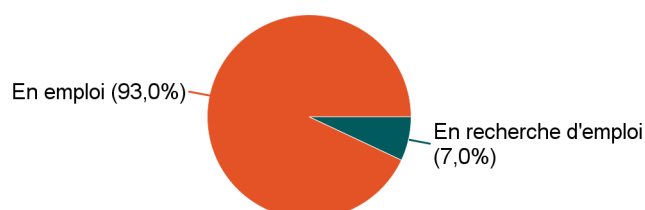
### Situation des répondants au moment de l'enquête - décembre 2017

	Effectif
En emploi	52
En poursuite ou reprise d'études	8
En recherche d'emploi	4
<b>Total</b>	<b>64</b>



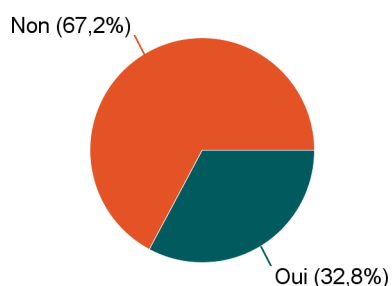
### Hors poursuite d'études

	Effectif
En emploi	40
En recherche d'emploi	3
<b>Total</b>	<b>43</b>



### Poursuite d'études après l'obtention du diplôme

	Effectif
Non	43
Oui	21
<b>Total</b>	<b>64</b>



Poursuite d'études :	Effectif
En 2015-2016 uniquement	10
En 2015-2016 et 2016-2017	2
En 2015-2016 et 2017-2018	1
En 2015-2016, 2016-2017 et 2017-2018	5
En 2016-2017 uniquement	1
En 2017-2018 uniquement	2
<b>Total</b>	<b>21</b>

# Caractéristiques de l'emploi occupé en décembre 2017

## Diplômés en emploi n'ayant pas poursuivi ou repris d'études

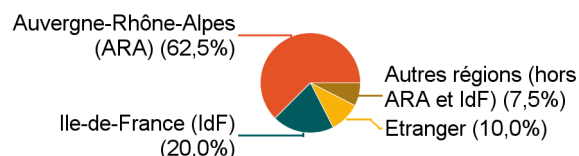
Statut de l'emploi	Effectif	%
CDI	28	70,0%
CDD	7	17,5%
Fonctionnaire	2	5,0%
Intérimaire	2	5,0%
Volontariat international	1	2,5%
<b>Total</b>	<b>40</b>	<b>100,0%</b>

Catégorie socio-professionnelle	Effectif	%
Ingénieur, cadre, prof. libérales, prof. intellectuelles sup.	39	97,5%
Technicien, agent de maîtrise	1	2,5%
<b>Total</b>	<b>40</b>	<b>100,0%</b>

### Intitulé de l'emploi

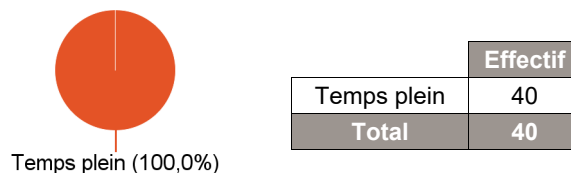
	Effectif
Chargée d'affaires réglementaires	2
Responsable qualité	2
Consultante dans l'industrie pharmaceutique	2
Consultante	1
Attachée de recherche clinique	1
Coordinateur qualité	1
Ingénieure qualité	1
Spécialiste affaires réglementaires	1
Responsable R&D	1
Ingénieur formulation maquillage	1
Responsable médical régional	1
Pharmacovigilance officer	1
Case medical evaluator	1
Scientist regulatory liaison	1
Assureur qualité	1
Pharmacien assurance qualité	1
Coordinateur de production	1
Chargée qualification-validation	1
Coordinateur validation	1
Assureur qualité opérationnel	1
Regulatory affairs manager	1
Responsable qualité produit audit et certification	1
Responsable plateforme	1
Enseignante en prévention santé environnement	1
Directrice ressources et coordinatrice en recherche clinique	1
Ingénieure d'assurance qualité	1
Cheffe de produit	1
Cheffe de projet développement de produits	1
Cheffe de projet qualité en pharmacovigilance	1
Consultante engineer	1
Coordinatrice de production	1
Assureuse qualité flux	1
Chargée de développement de procédés pharmaceutiques	1
Cheffe de projet clinique	1
Consultante chargée d'affaires réglementaires	1
Consultante cheffe de projet en affaires réglementaires	1
Pharmacien affaires réglementaires	1
<b>Total</b>	<b>40</b>

### Lieu de travail



	Effectif		Effectif
Auvergne-Rhône-Alpes (ARA)	25	<b>Etranger (pays)</b>	<b>Effectif</b>
Ile-de-France (IdF)	8		
<b>Etranger</b>	<b>4</b>	Belgique	2
Autres régions (hors ARA et IdF)	3	Brésil	1
<b>Total</b>	<b>40</b>	Italie	1
		<b>Total</b>	<b>4</b>

### Temps de travail



### Salaire net mensuel (primes incluses) des diplômés occupant un emploi à temps plein

	Effectif	%
Entre 1 500€ et 1 999€	4	10,0%
Entre 2 000€ et 2 499€	17	42,5%
Entre 2 500€ et 2 999€	5	12,5%
Entre 3 000€ et 3 499€	5	12,5%
3 500€ et plus	2	5,0%
Non réponse	7	17,5%
<b>Total</b>	<b>40</b>	<b>100,0%</b>

### Employeur

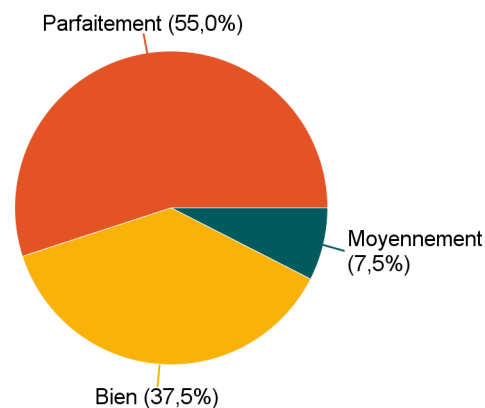
	Effectif	%
Une entreprise privée	38	95,0%
La fonction publique	2	5,0%
<b>Total</b>	<b>40</b>	<b>100,0%</b>

<b>Salaire net mensuel moyen</b>	2 572 €
<b>Salaire net mensuel médian</b>	2 388 €

## Adéquation formation-emploi

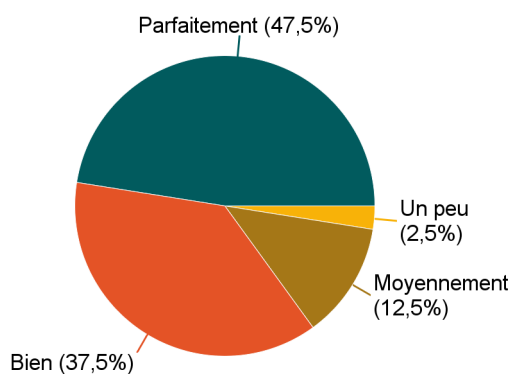
Diplômés en emploi n'ayant pas poursuivi ou repris d'études

A votre avis, votre emploi correspond-il à votre formation de Master ?	Effectif
Parfaitement	22
Bien	15
Moyennement	3
<b>Total</b>	<b>40</b>



## Satisfaction par rapport à l'emploi occupé

Diplômés en emploi n'ayant pas poursuivi ou repris d'études



Etes-vous satisfait(e) de votre emploi ?	Effectif
Parfaitement	19
Bien	15
Moyennement	5
Un peu	1
<b>Total</b>	<b>40</b>

## Satisfaction par rapport à la formation

Si c'était à refaire, referiez-vous ce Master ?	Effectif
Oui	63
Non	1
<b>Total</b>	<b>64</b>

