

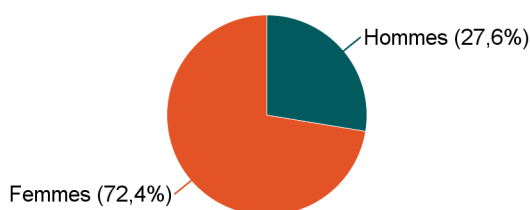
Mention : Master ERIU

|                               |                               |                                |                                |
|-------------------------------|-------------------------------|--------------------------------|--------------------------------|
| <b>Lancement de l'enquête</b> | <b>Relances téléphoniques</b> | <b>Traitement de l'enquête</b> | <b>Diffusion des résultats</b> |
| Décembre 2017                 | Décembre 2017 à mars 2018     | Avril et octobre 2018          | Novembre 2018                  |

| Parcours                                   | Nombre de diplômés | Nombre de répondants | Taux de réponse |
|--|--------------------|----------------------|-----------------|
| Master ERIU (Environnement et Risques) M2P | 34                 | 29                   | 85,3%           |

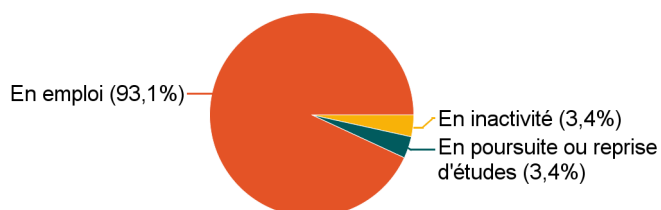
### Caractéristiques des répondants

| Genre        | Effectif  |
|--------------|-----------|
| Femmes       | 21        |
| Hommes       | 8         |
| <b>Total</b> | <b>29</b> |



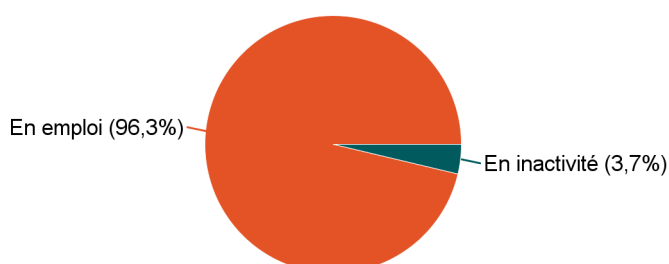
### Situation des répondants au moment de l'enquête - décembre 2017

|                                  | Effectif  |
|----------------------------------|-----------|
| En emploi                        | 27        |
| En poursuite ou reprise d'études | 1         |
| En inactivité                    | 1         |
| <b>Total</b>                     | <b>29</b> |



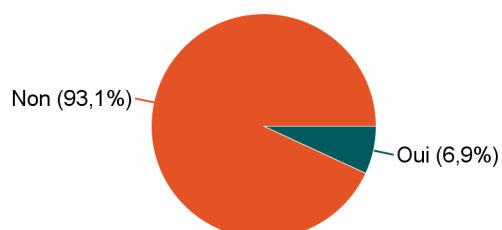
### Hors poursuite d'études

|               | Effectif  |
|---------------|-----------|
| En emploi     | 26        |
| En inactivité | 1         |
| <b>Total</b>  | <b>27</b> |



### Poursuite d'études après l'obtention du diplôme

|              | Effectif  |
|--------------|-----------|
| Non          | 27        |
| Oui          | 2         |
| <b>Total</b> | <b>29</b> |



| Poursuite d'études :      | Effectif |
|---------------------------|----------|
| En 2015-2016 uniquement   | 1        |
| En 2016-2017 et 2017-2018 | 1        |
| <b>Total</b>              | <b>2</b> |

## Caractéristiques de l'emploi occupé en décembre 2017

### Diplômés en emploi n'ayant pas poursuivi ou repris d'études

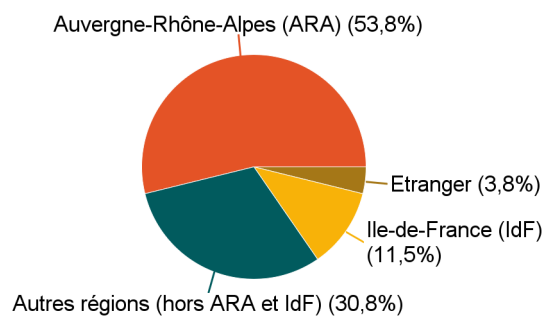
| Statut de l'emploi | Effectif  | %             |
|--------------------|-----------|---------------|
| CDI                | 21        | 80,8%         |
| CDD                | 2         | 7,7%          |
| Intérimaire        | 2         | 7,7%          |
| Fonctionnaire      | 1         | 3,8%          |
| <b>Total</b>       | <b>26</b> | <b>100,0%</b> |

| Catégorie socio-professionnelle                               | Effectif  | %             |
|---|-----------|---------------|
| Ingénieur, cadre, prof. libérales, prof. intellectuelles sup. | 21        | 80,8%         |
| Technicien, agent de maîtrise                                 | 5         | 19,2%         |
| <b>Total</b>  | <b>26</b> | <b>100,0%</b> |

#### Intitulé de l'emploi

|   | Effectif  |
|---|-----------|
| Préventrice santé et sécurité                       | 2         |
| Responsable HSE                                     | 1         |
| Chargée d'études                                    | 1         |
| Coordnatrice QHSE                                   | 1         |
| Consultante HSE                                     | 1         |
| Ingénieur sécurité environnement                    | 1         |
| Conseiller prévention infrastructure                | 1         |
| Technicienne SST                                    | 1         |
| Animatrice QSE                                      | 1         |
| QHSE  | 1         |
| Ingénieur en sites et sols pollués                  | 1         |
| Ingénieure environnement consultante                | 1         |
| Chargée de mission déchets ménagers                 | 1         |
| Chargé de prévention                                | 1         |
| Animatrice de prévention                            | 1         |
| Consultante en environnement et risques industriels | 1         |
| Ingénieur EHS                                       | 1         |
| Responsable sécurité et qualité                     | 1         |
| Chargée d'études liaison souterraine                | 1         |
| Ingénieur en management de projet                   | 1         |
| Chef de projet RSE                                  | 1         |
| Ingénieur projet                                    | 1         |
| Chargée de projet qualité - environnement           | 1         |
| Encadrante technique amiante                        | 1         |
| Ingénieure d'études SSP                             | 1         |
| <b>Total</b>  | <b>26</b> |

#### Lieu de travail



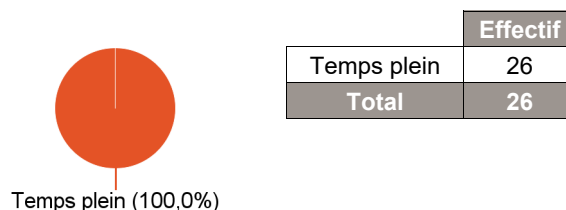
|                                  | Effectif  |
|----------------------------------|-----------|
| Auvergne-Rhône-Alpes (ARA)       | 14        |
| Autres régions (hors ARA et IdF) | 8         |
| Ile-de-France (IdF)              | 3         |
| <b>Etranger</b>                  | <b>1</b>  |
| <b>Total</b>                     | <b>26</b> |

| <b>Etranger (pays)</b> | Effectif |
|------------------------|----------|
| Suisse                 | 1        |
| <b>Total</b>           | <b>1</b> |

#### Employeur

|                         | Effectif  | %             |
|-------------------------|-----------|---------------|
| Une entreprise privée   | 21        | 80,8%         |
| La fonction publique    | 3         | 11,5%         |
| Une entreprise publique | 2         | 7,7%          |
| <b>Total</b>            | <b>26</b> | <b>100,0%</b> |

#### Temps de travail



#### Salaires net mensuel (primes incluses) des diplômés occupant un emploi à temps plein

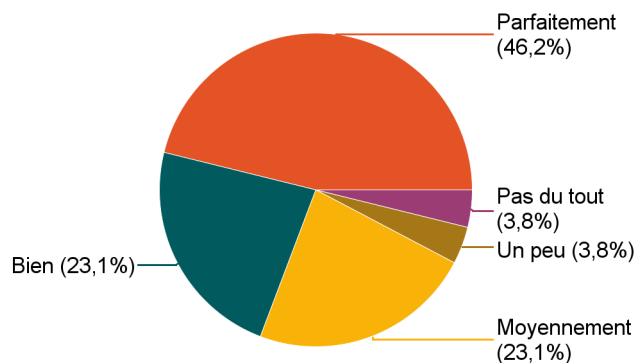
|                        | Effectif  | %             |
|------------------------|-----------|---------------|
| Moins de 1 500€        | 1         | 3,8%          |
| Entre 1 500€ et 1 999€ | 10        | 38,5%         |
| Entre 2 000€ et 2 499€ | 8         | 30,8%         |
| Entre 2 500€ et 2 999€ | 3         | 11,5%         |
| Entre 3 000€ et 3 499€ | 1         | 3,8%          |
| Non réponse            | 3         | 11,5%         |
| <b>Total</b>           | <b>26</b> | <b>100,0%</b> |

|                             |         |
|-----------------------------|---------|
| Salaires net mensuel moyen  | 2 105 € |
| Salaires net mensuel médian | 2 000 € |

## Adéquation formation-emploi

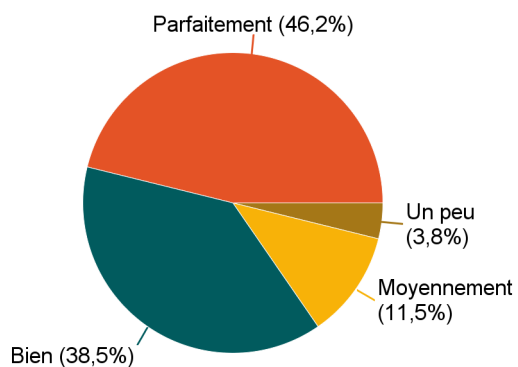
Diplômés en emploi n'ayant pas poursuivi ou repris d'études

| A votre avis, votre emploi correspond-il à votre formation de Master ? | Effectif  |
|--|-----------|
| Parfaitement   | 12        |
| Bien   | 6         |
| Moyennement  | 6         |
| Un peu   | 1         |
| Pas du tout  | 1         |
| <b>Total</b>   | <b>26</b> |



## Satisfaction par rapport à l'emploi occupé

Diplômés en emploi n'ayant pas poursuivi ou repris d'études



| Etes-vous satisfait(e) de votre emploi ? | Effectif  |
|--|-----------|
| Parfaitement                             | 12        |
| Bien                                     | 10        |
| Moyennement                              | 3         |
| Un peu                                   | 1         |
| <b>Total</b>                             | <b>26</b> |

## Satisfaction par rapport à la formation

| Si c'était à refaire, referiez-vous ce Master ? | Effectif  |
|---|-----------|
| Oui   | 23        |
| Non   | 6         |
| <b>Total</b>                                    | <b>29</b> |

