

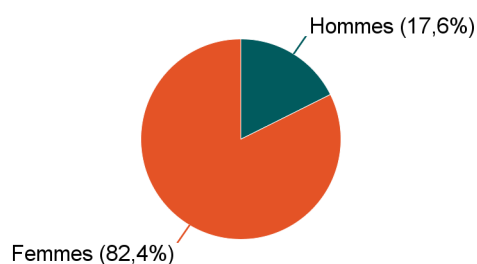
**Mention : Master de Chimie**

Lancement de l'enquête	Relances téléphoniques	Traitement de l'enquête	Diffusion des résultats
Décembre 2017	Décembre 2017 à mars 2018	Avril et octobre 2018	Novembre 2018

Parcours	Nombre de diplômés	Nombre de répondants	Taux de réponse
Master Chimie (Formulation et Chimie Industrielle) M2P	22	17	77,3%

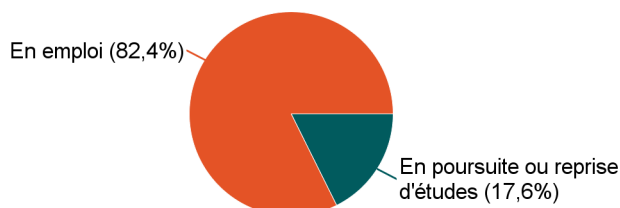
**Caractéristiques des répondants**

Genre	Effectif
Femmes	14
Hommes	3
<b>Total</b>	<b>17</b>



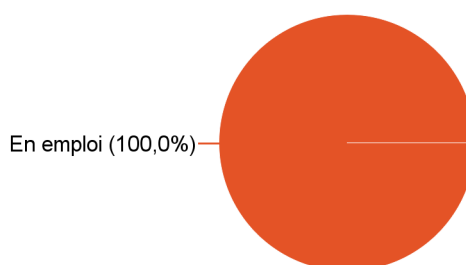
**Situation des répondants au moment de l'enquête - décembre 2017**

	Effectif
En emploi	14
En poursuite ou reprise d'études	3
<b>Total</b>	<b>17</b>



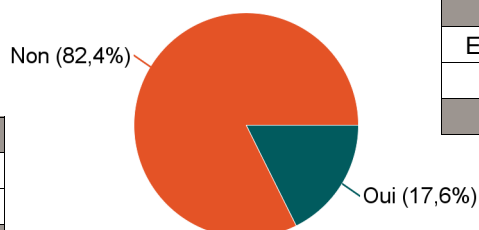
**Hors poursuite d'études**

	Effectif
En emploi	14
<b>Total</b>	<b>14</b>



**Poursuite d'études après l'obtention du diplôme**

	Effectif
Non	14
Oui	3
<b>Total</b>	<b>17</b>



Poursuite d'études :	Effectif
En 2015-2016, 2016-2017 et 2017-2018	1
En 2016-2017 et 2017-2018	2
<b>Total</b>	<b>3</b>

## Caractéristiques de l'emploi occupé en décembre 2017

### Diplômés en emploi n'ayant pas poursuivi ou repris d'études

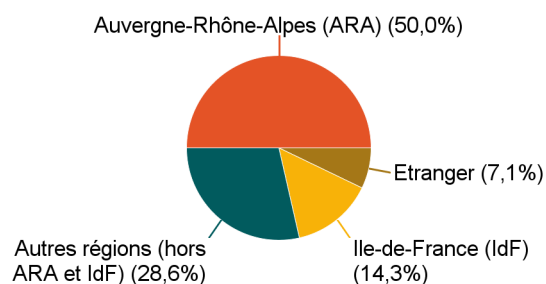
Statut de l'emploi	Effectif
CDI	11
CDD	2
Fonctionnaire	1
<b>Total</b>	<b>14</b>

Catégorie socio-professionnelle	Effectif
Ingénieur, cadre, prof. libérales, prof. intellectuelles sup.	11
Technicien, agent de maîtrise	3
<b>Total</b>	<b>14</b>

#### Intitulé de l'emploi

	Effectif
Ingénieure chimiste	2
Technicienne de laboratoire	1
Ingénieure R&D	1
Chef de projet R&D	1
Ingénieur chimiste	1
Responsable laboratoire	1
Responsable projet	1
Technico-commerciale	1
Professeure de physique	1
Ingénieure de développement produits	1
Ingénieure conseil en financement de l'innovation	1
Formulatrice en peinture	1
Ingénieure de développement pharmaceutique	1
<b>Total</b>	<b>14</b>

#### Lieu de travail



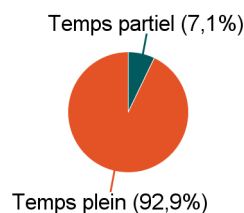
	Effectif
Auvergne-Rhône-Alpes (ARA)	7
Autres régions (hors ARA et IdF)	4
Ile-de-France (IdF)	2
<b>Etranger</b>	<b>1</b>
<b>Total</b>	<b>14</b>

<b>Etranger (pays)</b>	Effectif
Belgique	1
<b>Total</b>	<b>1</b>

#### Employeur

	Effectif
Une entreprise privée	13
La fonction publique	1
<b>Total</b>	<b>14</b>

#### Temps de travail



	Effectif
Temps plein	13
Temps partiel	1
<b>Total</b>	<b>14</b>

#### Salaire net mensuel (primes incluses) des diplômés occupant un emploi à temps plein

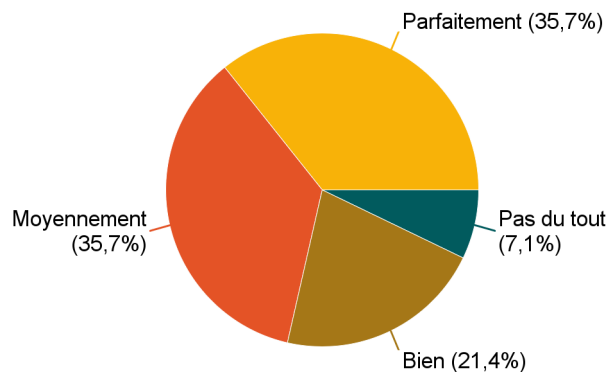
	Effectif
Entre 1 500€ et 1 999€	2
Entre 2 000€ et 2 499€	6
Entre 2 500€ et 2 999€	1
Entre 3 000€ et 3 499€	1
Non réponse	3
<b>Total</b>	<b>13</b>

<b>Salaire net mensuel moyen</b>	2 189 €
<b>Salaire net mensuel médian</b>	2 090 €

## Adéquation formation-emploi

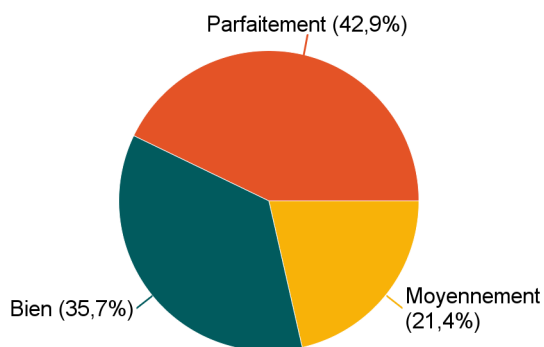
Diplômés en emploi n'ayant pas poursuivi ou repris d'études

A votre avis, votre emploi correspond-il à votre formation de Master ?	Effectif
Parfaitement	5
Bien	3
Moyennement	5
Pas du tout	1
<b>Total</b>	<b>14</b>



## Satisfaction par rapport à l'emploi occupé

Diplômés en emploi n'ayant pas poursuivi ou repris d'études



Etes-vous satisfait(e) de votre emploi ?	Effectif
Parfaitement	6
Bien	5
Moyennement	3
<b>Total</b>	<b>14</b>

## Satisfaction par rapport à la formation

Si c'était à refaire, referiez-vous ce Master ?	Effectif
Oui	10
Non	7
<b>Total</b>	<b>17</b>

