

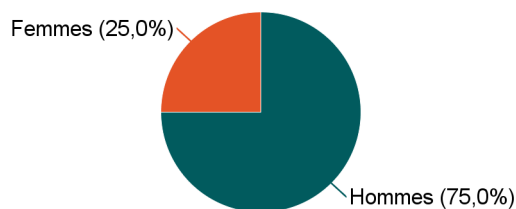
Mention : Master CCI

Lancement de l'enquête	Relances téléphoniques	Traitement de l'enquête	Diffusion des résultats
Décembre 2017	Décembre 2017 à mars 2018	Avril et octobre 2018	Novembre 2018

Parcours	Nombre de diplômés	Nombre de répondants	Taux de réponse
Master CCI parcours SIP	12	6	50,0%
Master CCI parcours SIRR	10	6	60,0%
Total :	22	12	54,5%

Caractéristiques des répondants

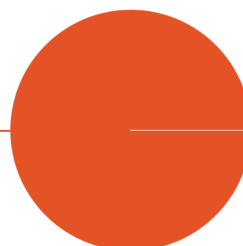
Genre	Effectif
Femmes	3
Hommes	9
Total	12



Situation des répondants au moment de l'enquête - décembre 2017

	Effectif
En emploi	12
Total	12

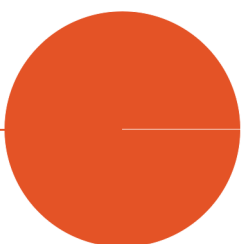
En emploi (100,0%)



Hors poursuite d'études

	Effectif
En emploi	9
Total	9

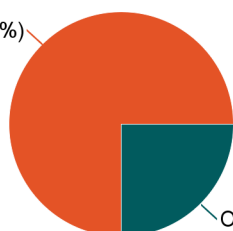
En emploi (100,0%)



Poursuite d'études après l'obtention du diplôme

	Effectif
Non	9
Oui	3
Total	12

Non (75,0%)



Oui (25,0%)

Poursuite d'études :	Effectif
En 2015-2016 uniquement	3
Total	3

Caractéristiques de l'emploi occupé en décembre 2017

Diplômés en emploi n'ayant pas poursuivi ou repris d'études

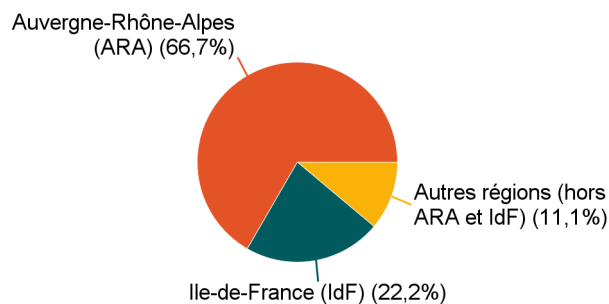
Statut de l'emploi	Effectif
CDI	8
CDD	1
Total	9

Catégorie socio-professionnelle	Effectif
Ingénieur, cadre, prof. libérales, prof. intellectuelles sup.	9
Total	9

Intitulé de l'emploi

Intitulé de l'emploi	Effectif
Ingénieur d'études	1
Data analyst	1
Développeur web	1
Ingénieur d'études et développement	1
Analyste	1
Ingénieur en R&D	1
Ingénieur test et recette	1
Ingénieur développeur intégrateur web	1
Ingénieure en informatique	1
Total	9

Lieu de travail

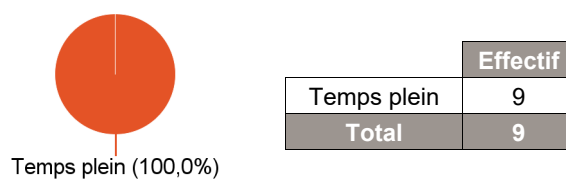


Région	Effectif
Auvergne-Rhône-Alpes (ARA)	6
Ile-de-France (IdF)	2
Autres régions (hors ARA et IdF)	1
Total	9

Employeur

Type d'employeur	Effectif
Une entreprise privée	9
Total	9

Temps de travail



Temps de travail	Effectif
Temps plein	9
Total	9

Salaire net mensuel (primes incluses) des diplômés occupant un emploi à temps plein

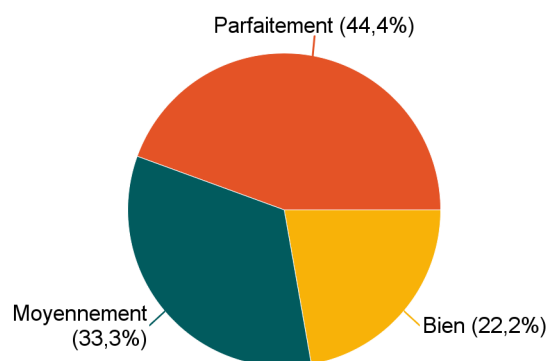
Tranche de salaire	Effectif
Entre 1 500€ et 1 999€	2
Entre 2 000€ et 2 499€	5
Entre 3 000€ et 3 499€	1
Non réponse	1
Total	9

Salaire net mensuel moyen	2 192 €
Salaire net mensuel médian	2 133 €

Adéquation formation-emploi

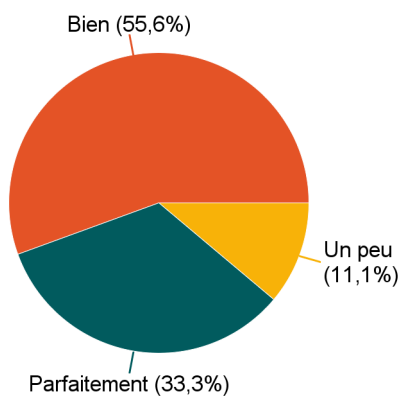
Diplômés en emploi n'ayant pas poursuivi ou repris d'études

A votre avis, votre emploi correspond-il à votre formation de Master ?	Effectif
Parfaitement	4
Bien	2
Moyennement	3
Total	9



Satisfaction par rapport à l'emploi occupé

Diplômés en emploi n'ayant pas poursuivi ou repris d'études



Etes-vous satisfait(e) de votre emploi ?	Effectif
Parfaitement	3
Bien	5
Un peu	1
Total	9

Satisfaction par rapport à la formation

Si c'était à refaire, referiez-vous ce Master ?	Effectif
Oui	12
Total	12

